



SCHOOL-SCOUT.DE

Unterrichtsmaterialien in digitaler und in gedruckter Form

Auszug aus:

Allgemeinwissen fördern ENGLISCH

Das komplette Material finden Sie hier:

School-Scout.de



Table of Contents

	Vorwort (Preface)	4
1	Our solar system	5 - 6
2	Oceans and continents	7 - 8
3	States	9 - 10
4	Europe	11 - 12
5	Germany	13 - 14
6	The United Kingdom	15 - 17
7	Sights	18 - 19
8	History	20 - 21
9	Politics	22 - 23
10	The Economy	24 - 25
11	Human beings	26 - 27
12	Animals	28 - 29
13	Plants	30 - 31
14	Nature	32 - 33
15	Physics	34 - 35
16	Computers	36 - 37
17	Chemistry	38 - 39
18	Mathematics (= Math(s))	40 - 41
19	Literature	42 - 43
20	Music	44 - 45
21	Painting	46 - 47
22	Religion	48 - 49
23	Ethics	50 - 51
24	Sport(s)	52 - 53
25	„What can you tell us about?“ A game	54
26 - 29	4 class tests	55 - 62
30	Simple general knowledge - domino	63 - 64
31	Lösungen (answers)	65 - 70

Vorwort (Preface)

Liebe Kolleginnen und Kollegen,

der vorliegende Band thematisiert einfache Allgemeinbildung („simple general knowledge“) in englischer Sprache. Insgesamt werden dabei 24 Themen behandelt, meistens ein Thema auf einer Doppelseite. Jedes Thema wird eingeleitet durch einen 10 Punkte bzw. Sätze umfassenden Text. Dazu werden im Weiteren unterschiedliche Aufgaben gestellt, z.B. den Text in die deutsche bzw. englische Sprache zu übersetzen, vorgegebene Wörter in Lücken des Textes einzusetzen, gezielte Fragen zu beantworten. Am Ende des Bandes werden das Lernspiel „What can you tell (us) about ...?“ sowie 4 Klassenarbeiten (class tests) dargeboten, die zur Wiederholung und Lernerfolgskontrolle dienen. Im Anhang des Bandes wurden zu den Aufgaben mit nur einer Lösungsmöglichkeit die richtigen Antworten genannt.

Die Arbeitsmaterialien entstanden im Laufe meiner langjährigen Unterrichtstätigkeit und bewährten sich.

Übrigens: Der Band knüpft an die bereits im Kohl-Verlag publizierte sechsbändige Reihe „English-quite-easy“ an (siehe unten).

Viel Freude und Erfolg beim Einsatz der vorliegenden Kopiervorlagen wünschen Ihnen der Kohl-Verlag und

Friedhelm Heitmann

Ebenfalls erhältlich:



**Mit Schülern bzw. Lehrern sind im ganzen Band selbstverständlich auch die Schülerinnen und Lehrerinnen gemeint.*

Bedeutung der Symbole:



Einzelarbeit

EA



Partnerarbeit

PA



Schreibe ins Heft/
in deinen Ordner



Arbeiten in
kleinen Gruppen



Arbeiten mit der
ganzen Gruppe

1 Our solar system

The Milky Way is a galaxy in the universe.
Our solar system is a part of the Milky Way.
8 planets belong to our solar system.
These are Mercury, Venus, Earth, Mars, Jupiter, Saturn,
Uranus and Neptune.

A planet is a big celestial body which revolves around a sun.


The hottest planet of our solar system is Venus. During the day the temperature there is about 450 degrees centigrade.

Jupiter is the biggest planet, Mercury the smallest planet of our solar system.

Moons revolve around most planets of our solar system, only one moon revolves around the Earth.

So far human beings live on Earth only.

In future, some people perhaps want to live on our moon or on Mars.



Aufgabe 1: *Translate the text into German.*



1 Our solar system

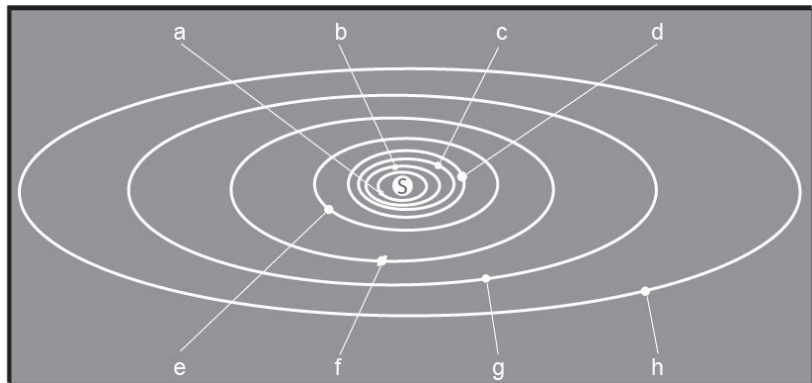
Answer the following questions in complete sentences.



EA

Aufgabe 2: *The Milky Way - what is it?*





EA

Aufgabe 3: *What are the names of the planets which belong to our solar system?*

- a) = _____ b) = _____ c) = _____
d) = _____ e) = _____ f) = _____
g) = _____ h) = _____



EA

Aufgabe 4: *Explain what a planet is.*



EA

Aufgabe 5: *What do moons do?*




EA

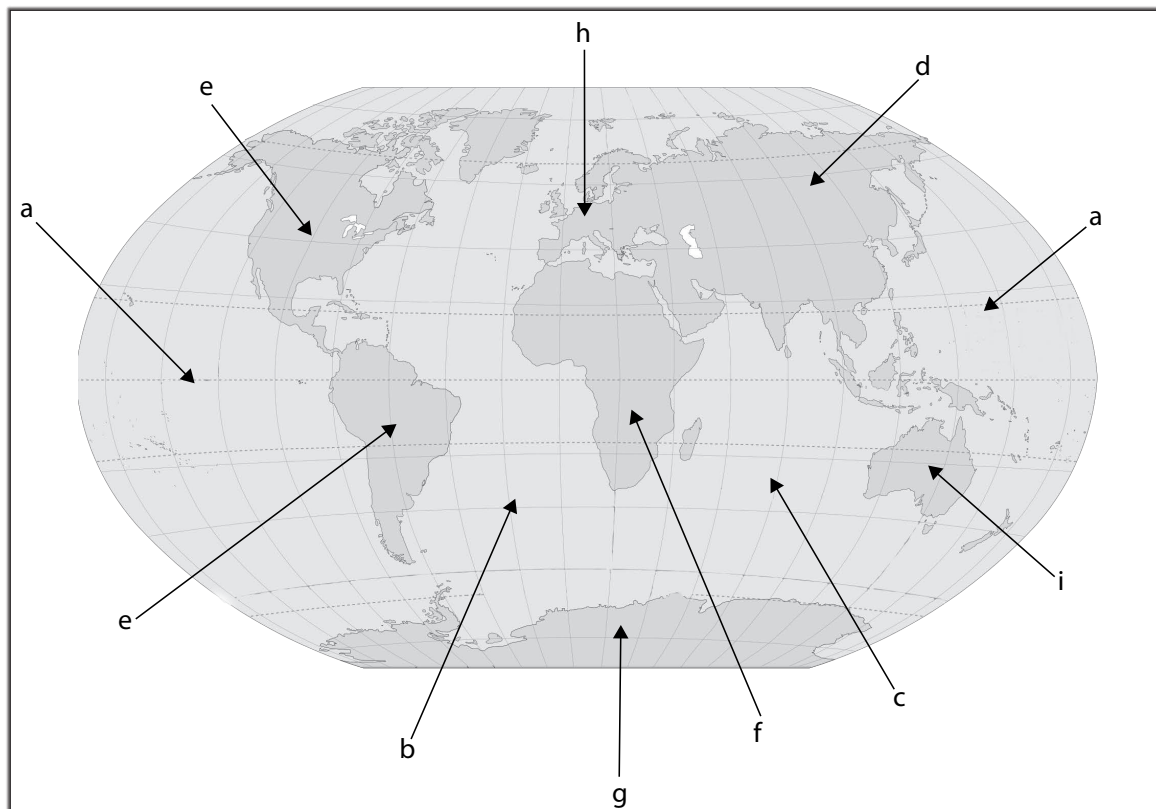
Aufgabe 6: *Where will human beings perhaps live in the future?*

2 Oceans and continents

More than 70 percent of the surface of Earth is water.
 There are 3 oceans.
 The Pacific (Ocean) is the biggest ocean.
 Here the sea is at its deepest (about 11 000 meters).
 The 2 other oceans are called Atlantic and Indian Ocean.
 Continents are very large land masses.
 6 continents are generally listed.
 The list of names: Asia, America, Africa, Antartica, Europe, Australia and Oceania.
 Asia is the largest continent and has the largest population.
 Mount Everest (~ 8 850 meters) is the highest mountain of Earth.
 This mountain is located in Asia.



Aufgabe 1: Colour the areas of water blue.



Aufgabe 2: Which is which? Look at the map and fill in the gaps.

- | | | |
|------------|------------|------------|
| a) = _____ | b) = _____ | c) = _____ |
| d) = _____ | e) = _____ | f) = _____ |
| g) = _____ | h) = _____ | i) = _____ |

2 Oceans and continents




Aufgabe 3: a) *True or false – which of the following statements are true, which of them are false?*



	true	false	
a)			Less than 70 percent of the surface of Earth is water.
b)			The deepest point below sea is about ~ 11 000 metres.
c)			The names of the 3 oceans are the Pacific, Atlantic and Indian Ocean.
d)			The Atlantic Ocean is the deepest ocean on Earth.
e)			Large land masses are called continents.
f)			There are 9 continents.
g)			The greatest number of people live in America.
h)			Mount Everest is about 8 850 metres high.
i)			Africa is larger than America.
j)			The Indian Ocean is situated between Asia, Australia, Antarctica and Africa.

b) *Now correct the false statements.*





3 States

There are nearly 200 sovereign states in the world.
Russia is the largest state.
It extends from eastern Europe to East Asia.
The 4 next largest states are Canada, China, USA and Brazil.
The Vatican is the smallest state.
This state is situated in the Italian capital Rome.
China is the most populous country, followed by India and the USA.
Many states are coastal states, others are land-locked states.
For example Germany is a coastal state and Afghanistan an land-locked state.
Some states are island states, for instance Japan.



Aufgabe 1: Colour the 5 largest states on the map.



Aufgabe 2: Write down the names of:

5 coastal states:  _____

5 land-locked states: _____

5 island states: _____



Aufgabe 3: Answer in complete sentences.

a) How many sovereign states are there in the world?



b) How far does Russia extend?

c) What are the names of the 3 most populous states?

d) Where is the Vatican situated?

e) What is a coastal state?

f) What is a land-locked state?

g) What is an island state?

h) Give more information about states.



Allgemeinwissen fördern / ENGLISCH

Grundkenntnisse fachgerecht in kleinen Portionen vermitteln

3. Digitalauflage 2020

© Kohl-Verlag, Kerpen 2014
Alle Rechte vorbehalten.

Inhalt: Friedhelm Heitmann
Coverbild: © vege - fotolia.com
Grafik & Satz: Kohl-Verlag

Bestell-Nr. P11 476

ISBN: 978-3-95686-091-1

Bildquellen:

Seite 5: © clipart.com; Seite 7: © wikipedia.org & clipart.com; Seite 8: © fotolia.com; Seite 20: © clipart.com; Seite 22: © fotolia.com; Seite 23: © GiZGRAPHICS - fotolia.com; Seite 24: © fotolia.com; Seite 29: © Kromosphere - fotolia.com; Seite 31: © clipart.com; Seite 34: © JiSIGN - fotolia.com; Seite 36: © clipart.com; Seite 38: © clipart.com; Seite 39: © clipart.com; Seite 40: © clipart.com; Seite 42: © clipart.com; Seite 46: © clipart.com; Seite 50: © fotolia.com; Seite 52: © fotomek - fotolia.com; Seite 63: © GiZGRAPHICS, Mark Markau, Zffoto, Aikon - fotolia.com; clipart.com; Seite 64: © M. Schuppich, olly, Michael Roskoth, psdesign1, Scanrail & Iznogood - fotolia.com; clipart.com; Seite 71: © fotolia.com

© Kohl-Verlag, Kerpen 2020. Alle Rechte vorbehalten.

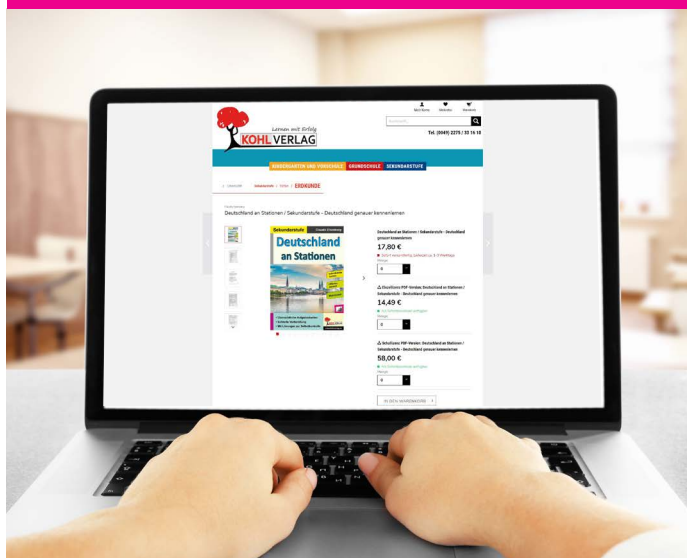
Das Werk und seine Teile sind urheberrechtlich geschützt und unterliegen dem deutschen Urheberrecht. Jede Nutzung in anderen als den gesetzlich zugelassenen Fällen bedarf der vorherigen schriftlichen Einwilligung des Verlages (§ 52 a UrhG). Weder das Werk als Ganzes noch seine Teile dürfen ohne Einwilligung des Verlages an Dritte weitergeleitet, in ein Netzwerk wie Internet oder Intranet eingestellt oder öffentlich zugänglich gemacht werden. Dies gilt auch bei einer entsprechenden Nutzung in Schulen, Hochschulen, Universitäten, Seminaren und sonstigen Einrichtungen für Lehr- und Unterrichtszwecke. Der Erwerber dieses Werkes in PDF-Format ist berechtigt, das Werk als Ganzes oder in seinen Teilen für den Gebrauch und den Einsatz zur Verwendung im eigenen Unterricht wie folgt zu nutzen:

- Die einzelnen Seiten des Werkes dürfen als Arbeitsblätter oder Folien lediglich in Klassenstärke vervielfältigt werden zur Verwendung im Einsatz des selbst gehaltenen Unterrichts.
- Einzelne Arbeitsblätter dürfen Schülern für Referate zur Verfügung gestellt und im eigenen Unterricht zu Vortragszwecken verwendet werden.
- Während des eigenen Unterrichts gemeinsam mit den Schülern mit verschiedenen Medien, z.B. am Computer, Tablet via Beamer, Whiteboard o.a. das Werk in nicht veränderter PDF-Form zu zeigen bzw. zu erarbeiten.

Jeder weitere kommerzielle Gebrauch oder die Weitergabe an Dritte, auch an andere Lehrpersonen oder pädagogische Fachkräfte mit eigenem Unterrichts- bzw. Lehr-auftrag ist nicht gestattet. Jede Verwertung außerhalb des eigenen Unterrichts und der Grenzen des Urheberrechts bedarf der vorherigen schriftlichen Zustimmung des Verlages. Der Kohl-Verlag übernimmt keine Verantwortung für die Inhalte externer Links oder fremder Homepages. Jegliche Haftung für direkte oder indirekte Schäden aus Informationen dieser Quellen wird nicht übernommen.

Kohl-Verlag, Kerpen 2020

Unsere Lizenzmodelle



Der vorliegende Band ist eine PDF-Einzellizenz

Sie wollen unsere Kopiervorlagen auch digital nutzen? Kein Problem – fast das gesamte KOHL-Sortiment ist auch sofort als PDF-Download erhältlich! Wir haben verschiedene Lizenzmodelle zur Auswahl:



	Print-Version	PDF-Einzellizenz	PDF-Schullizenz	Kombipaket Print & PDF-Einzellizenz	Kombipaket Print & PDF-Schullizenz
Unbefristete Nutzung der Materialien	X	X	X	X	X
Vervielfältigung, Weitergabe und Einsatz der Materialien im eigenen Unterricht	X	X	X	X	X
Nutzung der Materialien durch alle Lehrkräfte des Kollegiums an der lizenzierten Schule			X		X
Einstellen des Materials im Intranet oder Schulserver der Institution			X		X

Die erweiterten Lizenzmodelle zu diesem Titel sind jederzeit im Online-Shop unter www.kohlverlag.de erhältlich.



SCHOOL-SCOUT.DE

Unterrichtsmaterialien in digitaler und in gedruckter Form

Auszug aus:

Allgemeinwissen fördern ENGLISCH

Das komplette Material finden Sie hier:

School-Scout.de

