

SCHOOL-SCOUT.DE



Unterrichtsmaterialien in digitaler und in gedruckter Form

Auszug aus:

Verkehrszeichen-Mandalas

Das komplette Material finden Sie hier:

School-Scout.de



Inhalt

	<u>Seite</u>
Vorwort	4
Das Verkehrszeichen-Rätsel	5 - 6
Die Verkehrszeichen-Mandalas	7 - 24
Verkehrszeichen-Memory	25 - 26

				Seite 7
				Seite 8
				Seite 9
				Seite 10
				Seite 11
				Seite 12
				Seite 13
				Seite 14
				Seite 15
				Seite 16
				Seite 17
				Seite 18
				Seite 19
				Seite 20
				Seite 21
				Seite 22
				Seite 23
				Seite 24

Vorwort

Mandalas sind Kreisbilder und dienten ursprünglich der Meditation. Mittlerweile werden Mandalas aber auch gerne im Unterricht eingesetzt, weil man damit feinmotorische Fähigkeiten trainieren kann.

Die hier vorgestellten „Verkehrszeichen-Mandalas“ können sehr gut im Sachunterricht und begleitend zur Verkehrserziehung eingesetzt werden. So prägen sich die wichtigsten Verkehrszeichen bei Ihren Schülerinnen und Schülern noch besser ein. Das Verkehrszeichen-Rätsel dient zur Überprüfung des Gelernten. Mit dem Verkehrszeichen-Memory lässt sich das Wissen auch spielerisch erarbeiten.

Viel Freude und Erfolg wünschen Ihnen beim Einsatz der vorliegenden Kopiervorlagen der Kohl-Verlag und

Lynn-Sven Kohl

Das Verkehrszeichen-Rätsel

Schneide die Verkehrszeichen sorgfältig aus und füge sie an den richtigen Stellen ein! Male sie anschließend farbig aus!



Vorfahrtstraße und Parkverbot außerhalb geschlossener Ortschaften



Fußgängerüberweg von rechts/von links
Mit mäßiger Geschwindigkeit heranfahren und am Überweg nicht überholen.




Vorfahrt gewähren
Mit mäßiger Geschwindigkeit heranfahren und dem Querverkehr Vorfahrt gewähren.



Kreuzung oder Einmündung mit Vorfahrt von rechts
Ausreichend langsam heranfahren und dem Querverkehr Vorfahrt gewähren.



Sackgasse
Es gibt kein Weiterkommen.




Verbot für Fahrzeuge über angegebenem Gewicht
Fahrzeuge, die mehr wiegen als z.B. 5500 kg, dürfen nicht weiterfahren.



Verbot für Fahrzeuge über angegebener Höhe
Fahrzeuge, die höher sind als z.B. 3,80 m dürfen nicht weiterfahren.



Zulässige Höchstgeschwindigkeit
Man darf nicht mehr als 60 Kilometer pro Stunde fahren.




Einbahnstraße
Es darf nur in diese Richtung gefahren werden.



Sonderweg für Radfahrer

Das Verkehrszeichen-Rätsel



Getrennter Rad- und Fußweg



Verbot für Krafträder sowie für Kraftwagen und sonstige mehrspurige Fahrzeuge



Vorfahrt an der nächsten Einmündung oder Kreuzung



Doppelkurve (zunächst rechts)
Es handelt sich um eine scharfe Kurve, die in ihrem Verlauf gefährlicher sein kann als erwartet.



Viehtrieb, Tiere
Man muss mit stark verschmutzter Fahrbahn und Weidetieren auf der Fahrbahn rechnen.



Rechts
Man darf nur in der angegebenen Pfeilrichtung weiterfahren. Verbot für jede andere Richtung.



Gefälle
Der Bremsweg kann länger werden.



Dem Gegenverkehr Vorfahrt gewähren
Hier muss man z.B. an Engstellen den Gegenverkehr abwarten.




Verbot der Einfahrt
Sieht man dieses Zeichen, darf man nicht weiterfahren.



Bahnübergang mit Schranken oder Halbschranken



Halt! Vorfahrt gewähren!
Man muss unbedingt an der Haltelinie anhalten, und falls erforderlich, an der Sichtlinie ebenfalls halten.



Halteverbot



Lichtzeichenanlage



Verengte Fahrbahn



Gegenverkehr muss warten
Fahrzeuge, die einem bei diesem Zeichen entgegenkommen, müssen warten.





Hier rechts



Überholverbot für Kraftfahrzeuge aller Art




Ende der Vorfahrtsstraße




Vorfahrtstraße und
Parkverbot außerhalb
geschlossener
Ortschaften



Fußgängerüberweg von rechts/
von links
*Mit mäßiger Geschwindigkeit
heranfahren und am
Überweg nicht überholen.*



Vorfahrt gewähren
*Mit mäßiger
Geschwindigkeit
heranfahren und
dem Querverkehr
Vorfahrt gewähren.*



Kreuzung oder Einmündung
mit Vorfahrt von rechts
*Ausreichend langsam
heranfahren und dem
Querverkehr Vorfahrt
gewähren.*

Verkehrszeichen-Mandalas

5. Digitalauflage 2020

© Kohl-Verlag, Kerpen 2008
Alle Rechte vorbehalten.

Inhalt: Lynn-Sven Kohl
Coverbild: © Irina Schmidt - AdobeStock.com
Grafik & Satz: Kohl-Verlag

Bestell-Nr. P10 705

ISBN: 978-3-95513-204-0

© Kohl-Verlag, Kerpen 2020. Alle Rechte vorbehalten.

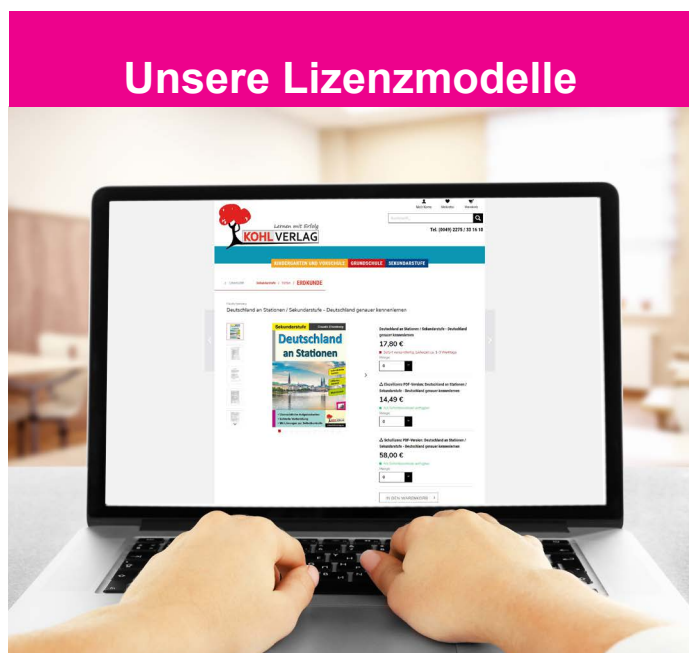
Das Werk und seine Teile sind urheberrechtlich geschützt und unterliegen dem deutschen Urheberrecht. Jede Nutzung in anderen als den gesetzlich zugelassenen Fällen bedarf der vorherigen schriftlichen Einwilligung des Verlages (§ 52 a UrhG). Weder das Werk als Ganzes noch seine Teile dürfen ohne Einwilligung des Verlages an Dritte weitergeleitet, in ein Netzwerk wie Internet oder Intranet eingestellt oder öffentlich zugänglich gemacht werden. Dies gilt auch bei einer entsprechenden Nutzung in Schulen, Hochschulen, Universitäten, Seminaren und sonstigen Einrichtungen für Lehr- und Unterrichtszwecke. Der Erwerber dieses Werkes in PDF-Format ist berechtigt, das Werk als Ganzes oder in seinen Teilen für den Gebrauch und den Einsatz zur Verwendung im eigenen Unterricht wie folgt zu nutzen:

- Die einzelnen Seiten des Werkes dürfen als Arbeitsblätter oder Folien lediglich in Klassenstärke vervielfältigt werden zur Verwendung im Einsatz des selbst gehaltenen Unterrichts.
- Einzelne Arbeitsblätter dürfen Schülern für Referate zur Verfügung gestellt und im eigenen Unterricht zu Vortragszwecken verwendet werden.
- Während des eigenen Unterrichts gemeinsam mit den Schülern mit verschiedenen Medien, z.B. am Computer, Tablet via Beamer, Whiteboard o.a. das Werk in nicht veränderter PDF-Form zu zeigen bzw. zu erarbeiten.

Jeder weitere kommerzielle Gebrauch oder die Weitergabe an Dritte, auch an andere Lehrpersonen oder pädagogische Fachkräfte mit eigenem Unterrichts- bzw. Lehrauftrag ist nicht gestattet. Jede Verwertung außerhalb des eigenen Unterrichts und der Grenzen des Urheberrechts bedarf der vorherigen schriftlichen Zustimmung des Verlages. Der Kohl-Verlag übernimmt keine Verantwortung für die Inhalte externer Links oder fremder Homepages. Jegliche Haftung für direkte oder indirekte Schäden aus Informationen dieser Quellen wird nicht übernommen.

Kohl-Verlag, Kerpen 2020

Unsere Lizenzmodelle



Der vorliegende Band ist eine PDF-Einzellizenz

Sie wollen unsere Kopiervorlagen auch digital nutzen? Kein Problem – fast das gesamte KOHL-Sortiment ist auch sofort als PDF-Download erhältlich! Wir haben verschiedene Lizenzmodelle zur Auswahl:



	Print-Version	PDF-Einzellizenz	PDF-Schullizenz	Kombipaket Print & PDF-Einzellizenz	Kombipaket Print & PDF-Schullizenz
Unbefristete Nutzung der Materialien	X	X	X	X	X
Vervielfältigung, Weitergabe und Einsatz der Materialien im eigenen Unterricht	X	X	X	X	X
Nutzung der Materialien durch alle Lehrkräfte des Kollegiums an der lizenzierten Schule			X		X
Einstellen des Materials im Intranet oder Schulserver der Institution			X		X

Die erweiterten Lizenzmodelle zu diesem Titel sind jederzeit im Online-Shop unter www.kohlverlag.de erhältlich.

SCHOOL-SCOUT.DE



Unterrichtsmaterialien in digitaler und in gedruckter Form

Auszug aus: *Verkehrszeichen-Mandalas*

Das komplette Material finden Sie hier:

School-Scout.de

