



SCHOOL-SCOUT.DE

Unterrichtsmaterialien in digitaler und in gedruckter Form

Auszug aus:

Themenbox Advent / Weihnachten für den Englischunterricht

Das komplette Material finden Sie hier:

School-Scout.de





Titel: Santa is coming to town – Spielerisches Stationenlernen zum Thema „Santa Claus“

Bestellnummer: 60835

Kurzvorstellung:

- Mit diesem Material lernen die Schülerinnen und Schüler den Unterschied zwischen Nikolaus und Santa Claus kreativ und selbstständig kennen und vergrößern ihr Vokabular zum Themenfeld „Christmas“. An Station 1 können die Schülerinnen und Schüler wichtige Vokabeln für die nachfolgenden Stationen erlernen.
- Lernen an Stationen ist für jeden Unterricht gewinnbringend. Ihre Schüler arbeiten eigenverantwortlich und lernen in ihrem eigenen Lerntempo ein neues Themenfeld in Englisch kennen. So kann eine Binnendifferenzierung quasi von alleine sichergestellt werden.
- Die Schülerinnen und Schüler durchlaufen verschiedene Stationen und haken diese nach Bearbeitung auf einem Laufzettel ab. Dieses fördert die Lernmotivation Ihrer Schülerinnen und Schüler.

Inhaltsübersicht:

- Allgemeine Informationen
- Stationspass & Arbeitsjournal
- Stop 1: Matching
- Stop 2: Nikolaus and Santa Claus inkl. Vokabellernen mit Spiegelschrift!
- Stop 3: A visit from Saint Nicholas inkl. Vokabellernen mit Spiegelschrift!
- Stop 4: Crossword
- Stop 5: Quiz
- Solutions



Internet: <http://www.School-Scout.de>
 E-Mail: info@School-Scout.de

Inhalt

Allgemeine Informationen	3
Überblick.....	3
Möglichkeit der Differenzierung.....	4
Arbeitsjournal	5
Learning in stops: Santa Claus	6
Stop 1: Matching	7
Stop 2: Nikolaus and Santa Claus	8
Stop 3: A visit from Saint Nicholas	10
Stop 4: Crossword	13
Stop 5: Quiz	15
Solutions	16

Stop 5: Quiz

Are the statements below true or false? Tick the correct box.

Compare and discuss with your partner.



In America, Nikolaus is coming on December 6th, too.

- True
- False

Santa Claus is driving a car.

- True
- False

In Germany, Nikolaus is coming on December 6th.

- True
- False

Nikolaus is wearing a red suit and has a beard.

- True
- False

Americans exchange their presents on the same day as we do.

- True
- False

Santa Claus is coming through the chimney.

- True
- False

Santa Claus puts the children's presents in their shoes.

- True
- False

Santa Claus is only a different word for Nikolaus.

- True
- False





Titel: Lernwerkstatt Winter Season (Erste Lernjahre)

Reihe: *Lernwerkstatt Englisch GS/SEK I*

Bestellnummer: 64885

- Kurzvorstellung:**
- Diese Lernwerkstatt Englisch behandelt das Thema „Winter Season“. Hauptzielsetzung ist die kindgerechte und altersgemäße Vermittlung und Vertiefung des Grundwortschatzes. Zusätzlich sollen erste lexikalische Satzteile erlernt werden.
 - Die Aufgaben sind so gestellt, dass die Schülerinnen und Schüler in der Lage sind, sie selbstständig zu lösen: Die Aufgabenstellungen bestehen aus kurzen Sätzen und sind in englischer sowie in deutscher Sprache klar und deutlich gestellt. Dies gewährleistet nicht nur die Motivation der Kinder für weitere Aufgaben, sondern auch ihre Offenheit für andere Sprachen.
 - Die meisten Aufgaben werden in Einzelarbeit gelöst, jedoch gibt es auch Aufgaben, die in Partner- oder Gruppenarbeit gelöst werden können.

- Inhaltsübersicht:**
- Didaktisch-methodische Hinweise zum Einsatz dieses Materials
 - Handzettel für die Schülerinnen und Schüler
 - Werkstattpass
 - Brainstorming
 - Werkstattbereich 1: Winter words
 - Werkstattbereich 2: Winter clothes
 - Werkstattbereich 3: Christmas
 - Werkstattbereich 4: Animals in winter
 - Lösungsteil

Inhalt

Inhalt.....	2
Didaktisch-methodische Hinweise zum Einsatz dieses Materials.....	3
Einsatzmöglichkeiten	4
Kompetenzen	4
Allgemeine Differenzierungsmöglichkeiten.....	6
Einstieg ins Thema	6
Vorbereitung	6
Methodik	6
Handzettel zur Lernwerkstatt „Winter Season“	7
Werkstattpass: Winter Season	8
Werkstattbereich 1: Winter words	10
Winter associations	10
Winter words dictionary.....	11
Find the words.....	12
Winter words.....	13
Labyrinth.....	14
From dot to dot	15
Dominoes.....	16
Winter acrostic	17
Werkstattbereich 2: Winter clothes	19
Winter clothes dictionary	19
Find the letters	20
Winter clothes	21
Clothes Quartets.....	22
Warm-dressed	24
Who is it?	25
Werkstattbereich 3: Christmas.....	27
Christmas dictionary.....	27
Single choice	28
Is that right?	29
Christmas tree	30
Christmas presents	31
Christmas cookies	32
Christmas card	33
Christmas traditions	34
Werkstattbereich 4: Animals in winter	35
Animals in winter dictionary	35
Winter rest and winter sleep	36
How do they survive?	37
Migratory birds.....	38
The squirrel – for experts!	40
Any questions?	41
Solutions	42

Dominoes

1. Search for a partner with whom you want to accomplish this task.

Suche nach einem Partner, mit dem du diese Aufgabe erledigen möchtest.

2. Cut out the dominoes.

















Schneidet die Dominosteine aus.

3. Complete the dominoes and fill in the missing words.

Vervollständigt die Dominosteine und fügt die fehlenden Worte ein.

4. Play the dominoes game.

Spielt das Dominospiel.

			
 _____	 _____	 _____	 _____
 _____	 _____	 _____	 _____
 _____	 _____	 _____	 _____





Titel:

My Advent calendar – Eine differenzierte Stationsarbeit für die Adventszeit

Bestellnummer:

56963

Kurzvorstellung:

- Mit der neuen Lernwerkstatt „Mein Adventskalender“ werden die Kinder nicht nur auf die Advents- und Weihnachtszeit eingestimmt, sondern lernen auch Lerninhalte in der englischen Sprache rund um das Thema Winter, Vorweihnachtszeit und Weihnachten auf kindgerechte Weise kennen. Im Gegensatz zum lehrerorientierten Unterricht ermöglicht dieses Lernmaterial den Kindern einen größeren Handlungsspielraum. Es gewährleistet eine Entwicklung von Eigenverantwortung, Organisationstüchtigkeit sowie sozialer Kompetenz der Kinder und lässt somit das selbstgesteuerte Lernen sowie die Lernautonomie in den Mittelpunkt rücken.
- Das Lernmaterial bringt den SuS auf spielerische Weise den thematischen Wortschatz nahe. Jeden Tag ein Arbeitsblatt – wie bei einem Adventskalender – optimal zur Einführung und Vertiefung der Lerninhalte.

Inhaltsübersicht:

- Didaktische Informationen
- Inhaltsverzeichnis
- Überblick über sprachliche Voraussetzungen
- 24 Arbeitsblätter mit vielfältigen Aufgaben z.B. kreative Bastelaufgaben, leckere Backrezepte, knifflige Rätsel, spannende Spiele, schöne Weihnachtslieder und vieles mehr!
- Lösungen

SCHOOL-SCOUT.DE



Internet: <http://www.School-Scout.de>

E-Mail: info@School-Scout.de

INHALTSVERZEICHNIS

SPRACHLICHE VORAUSSETZUNGEN DER SCHÜLER & BEHANDELTE THEMEN	5
AUFGABEN	6
Single choice.....	6
Find the words	7
Sudoku	8
Christmas Game	9
Find the letters.....	14
Is this right?.....	15
Silent Night, Holy Night.....	16
Letter riddle.....	17
Winter clothes.....	18
Winter Bingo	19
Christmas crossword puzzle.....	20
Christmas tree.....	21
Word puzzle	22
Christmas cookies	23
Angel decoration	24
Christmas presents.....	26
Word snake	27
Winter clothes quartett	28
Spielkarten winter clothes quartett	29
Poem – Little Snowman	30
Christmas in England.....	31
Quiz: Christmas in England.....	32
Winter Memory.....	33
Winter words	34

Find the words



1. Find the words.
Finde die Wörter.
2. Circle the words.
Kreise die Wörter ein.

w	s	k	i	s	s	d	r	e	i	h
h	n	n	m	g	b	s	a	c	c	o
c	o	l	d	d	s	n	o	w	e	p
u	w	i	g	j	c	o	h	k	l	i
s	b	f	i	r	e	w	o	r	k	s
s	a	s	d	e	e	m	r	s	p	h
u	l	b	w	q	t	a	w	e	l	y
s	l	e	d	g	e	n	i	s	h	s

ice

fireworks

snowball

cold

snow

snowman

sledge

skis



Titel: Winter Wonderland – Praktische Arbeitsblätter für die Adventszeit

Reihe: Praktische Arbeitsblätter für die Adventszeit

Bestellnummer: 57213

Kurzvorstellung:

- Mit der praktischen Arbeitsblättern werden die Kinder nicht nur auf die Advents- und Weihnachtszeit eingestimmt, sondern lernen auch Lerninhalte in der englischen Sprache rund um das Thema Winter, Vorweihnachtszeit und Weihnachten auf kindgerechte Weise kennen.

- Im Gegensatz zum lehrerorientierten Unterricht ermöglicht dieses Lernmaterial den Kindern einen größeren Handlungsspielraum. Es gewährleistet eine Entwicklung von Eigenverantwortung, Organisationstüchtigkeit sowie sozialer Kompetenz der Kinder und lässt somit das selbstgesteuerte Lernen sowie die Lernautonomie in den Mittelpunkt rücken.

- Das Lernmaterial bringt den SuS auf spielerische Weise den thematischen Wortschatz nahe. Die Arbeitsblätter sind optimal zur Einführung und Vertiefung der Lerninhalte.

Inhaltsübersicht:

- Match the words!
- Circle the right answer
- Which word does not fit?
- Fill in the right letters!
- Santa´s bag
- Wish list
- Words in the riddle
- Lösungen

Inhalt

Didaktische Informationen	3
Match words with the correct pictures.	7
Circle the right answer	8
Which word does not fit? Cross it out!	9
Santa´s bag	10
Wish list	11
Wish list	12
Words in the riddle	13
Lösungen	14

Circle the right answer

Umkreise die richtige Antwort!



This is a Christmas tree.

This is a reindeer.

This is a Christmas present.

Weißt du schon was chimney heißt? Chimney ist das englische Wort für Kamin!



This is Santa in a chimney.

This is a football.

This is a dog.



This is my sister.

This is a snow man.

This is a banana.



This is a reindeer.

This is an angel.

This is a candle.



Titel:

Wort-Sudokus zum Thema „Santa Claus“

Bestellnummer:

60407

Kurzvorstellung:

- Dieses Material trainiert mit kreativen und abwechslungsreichen Wort-Sudokus die Rechtschreibung von 12 wichtigen Vokabeln zum Thema „Santa Claus“. Die Sudokus umfassen drei verschiedenen Schwierigkeitsstufen.
- Die Sudokus werden nach den bekannten Sudoku-Regeln gelöst.
- Die Lösungen sind direkt im Anschluss an die verschiedenen Sudokus zu finden, sodass sich Ihre Schüler schnell selbst überprüfen können.

Inhaltsübersicht:

- 1 kleines Wort-Sudoku (4 x 4- Gitter)
- 2 mittlere Wort-Sudokus (6 x 6- Gitter)
- 2 große Wort-Sudokus (9 x 9- Gitter)
- Lösungen



5. Löse das Sudoku! Jedes der vorgegeben Wörter muss in jeder Spalte, in jeder Zeile und in jedem Block genau einmal vorkommen.

Santa Claus – stocking – reindeer – bell – night – carol – cookie – list of wishes - star

			reindeer	Santa Claus		carol	stocking	
Santa Claus	stocking	reindeer	carol		bell			list of wishes
	bell	night	stocking		cookie		Santa Claus	reindeer
reindeer			Santa Claus		star	cookie		
star	night	bell	cookie			Santa Claus	list of wishes	carol
cookie				bell	carol		star	
night	list of wishes	Santa Claus		stocking		bell		
	cookie			carol			reindeer	Santa Claus
stocking		carol	bell	cookie				star

Hast du gut aufgepasst? Verbinde die Vokabel mit dem passenden Bild!

december



snow



sleigh



present



stocking



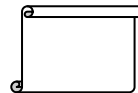
reindeer



Santa Claus



bell



night



carol



cookie



list of wishes



star





Titel: A Christmas Carol von Charles Dickens

Bestellnummer: 38448

- Kurzvorstellung:**
- Nur noch wenige Tage bis Weihnachten und Sie suchen noch ein schönes Material für Ihre letzte Englischstunde?
 - School-Scout hat für Sie und Ihre Grundschulkinder die beliebte Weihnachtsgeschichte *A Christmas Carol* für Grundschulkinder umgeschrieben und illustriert.
 - Machen Sie es sich mit Ihren Kindern gemütlich und lesen Sie gemeinsam die Weihnachtsgeschichte. Die Bilder können Sie laminieren und die Geschichte begleiten lassen. Der zusätzliche visuelle Zugang erleichtert Ihren Kindern das Verständnis.
 - Das Material ist nicht nur im Unterricht, sondern auch zu Hause unter dem heimischen Weihnachtsbaum hervorragend einsetzbar.

Inhaltsübersicht: • 9 Szenen mit Illustration und Textgrundlage



Internet: <http://www.School-Scout.de>
E-Mail: info@School-Scout.de

Liebe Lehrer und Lehrerinnen, liebe Eltern,

Seit Mitte des 19. Jahrhunderts begeistert die *A Christmas Carol* von Charles Dickens nicht nur kleine, sondern auch große Leser. Die Geschichte wurde mehrfach verfilmt und illustriert.


Viele Ihrer Kinder werden die Geschichte in groben Zügen schon kennen, die Anderen werden sich schnell dazu begeistern lassen.

Wir haben die Geschichte stark verkürzt und vereinfacht, damit auch kleine Englischanfänger die Geschichte gut verfolgen können. Unterstützend wirken die Zeichnungen zu den einzelnen Bildern. Es bietet sich an, diese zu vergrößern oder zu laminieren.

Wir empfehlen, erst eine Szene langsam vorzulesen, gleichzeitig das dazugehörige Bild in zu präsentieren und danach die Szene von den SchülerInnen selbst (auch auf Deutsch) vorstellen zu lassen.

Wichtige Vokabeln können an dieser Stelle geklärt werden, bevor zur nächsten Szene weitergegangen wird.

Das Material ist nicht nur in der letzten Englischstunde vor den Ferien einsetzbar, sondern durchaus auch für Eltern und Kinder gedacht, die gerne mit ihren Kindern eine englische Geschichte lesen möchten.





SCHOOL-SCOUT.DE

Unterrichtsmaterialien in digitaler und in gedruckter Form

Auszug aus:

Themenbox Advent / Weihnachten für den Englischunterricht

Das komplette Material finden Sie hier:

School-Scout.de

