

SCHOOL-SCOUT.DE

Unterrichtsmaterialien in digitaler und in gedruckter Form

Auszug aus:

Schreibschrift mit dem kleinen Schmunzelmonster

Das komplette Material finden Sie hier:

School-Scout.de



Hinweise zu

Schreibschrift mit dem kleinen Schmunzelmonster

Die Kopiervorlagen zum Schreiblehrgang setzen sich aus Blättern zusammen, auf denen der Buchstabe zunächst nachgespurt und anschließend in zwei Reihen einzeln geschrieben wird. In zwei weiteren Reihen kann das Schreiben des Buchstabens im ganzen Wort geübt werden.

© matabe-Verlag - Valessa Scheufler
Illustrationen: Keeling Design & Media
Schrift: Gruenewald VA - Peter Wiegand


© matabe-Verlag - Valessa Scheufler
Illustrationen: Keeling Design & Media
Schrift: Gruenewald VA - Peter Wiegand

Hierfür wurden meist kurze Worte verwendet, damit ein möglichst häufiges Schreiben in die Reihen gewährleistet ist. Das zu schreibende Wort wird zunächst einmal nachgespurt und dann selbstständig geschrieben.

Ergänzt werden die Seiten zu den einzelnen Buchstaben durch Seiten, auf denen Wörter geübt werden, die aus den bisher erlernten Buchstaben bestehen.

Wörter schreiben


nimm
 man
 dann
 mein



© matabe-Verlag – Valessa Scheufler
 Illustrationen: Keeling Design & Media
 Schrift: Gruenewald VA – Peter Wiegand

null
 nein

Eule
 Tante
 Enkel



Feld
 Füller
 Kleid

© matabe-Verlag – Valessa Scheufler
 Illustrationen: Keeling Design & Media
 Schrift: Gruenewald VA – Peter Wiegand

Für den Fall, dass der Schreiblehrgang in mehrere Teile aufgeteilt werden soll, enthalten die Kopiervorlagen verschiedene Cover.

Schreibschrift
mit dem kleinen
Schmunzelmonster
~ Vereinfachte Ausgangsschrift ~



Schreibschrift
mit dem kleinen
Schmunzelmonster 1
~ Vereinfachte Ausgangsschrift ~



Schreibschrift
mit dem kleinen
Schmunzelmonster 3
~ Vereinfachte Ausgangsschrift ~



Schreibschrift
mit dem kleinen
Schmunzelmonster 2
~ Vereinfachte Ausgangsschrift ~



Schreibschrift
mit dem kleinen
Schmunzelmonster 4
~ Vereinfachte Ausgangsschrift ~



Zusätzliche Schreibblätter

Auf den zusätzlichen Schreibblättern kann jeder Buchstabe noch einmal in einer Reihe geübt werden. Zusätzlich wird er in einer weiteren Reihe in Verbindung mit einem weiteren Buchstaben geschrieben, um die Buchstabenverbindung zu üben. Gelegentlich geschieht dies im ganzen Wort. Einige Großbuchstaben, die keine Verbindung zum folgenden Buchstaben haben, können in einer zweiten Reihe nochmals geschrieben werden (T, O, S, ...).

Zusatzblatt

e

me me

l

ll ll



© matube-Verlag - Valessa Scheufler
Illustrationen: Keeling Design & Media
Schrift: Gruenewald VA - Peter Wiegel

O

OO

Zusatzblatt

m

mi mi

a

na na



d

du du

© matube-Verlag - Valessa Scheufler
Illustrationen: Keeling Design & Media
Schrift: Gruenewald VA - Peter Wiegel

Schreibschrift mit dem kleinen Schmunzelmonster

~ Vereinfachte Ausgangsschrift ~



Schreibschrift mit dem kleinen Schmunzelmonster

~ Vereinfachte Ausgangsschrift ~



Schreibschrift mit dem kleinen Schmunzelmonster 1

~ Vereinfachte Ausgangsschrift ~



Schreibschrift mit dem kleinen Schmunzelmonster 1

~ Vereinfachte Ausgangsschrift ~



Schreibschrift mit dem kleinen Schmunzelmonster 2

~ Vereinfachte Ausgangsschrift ~




Schreibschrift mit dem kleinen Schmunzelmonster 2

~ Vereinfachte Ausgangsschrift ~




Schreibschrift mit dem kleinen Schmunzelmonster 3

~ Vereinfachte Ausgangsschrift ~




Schreibschrift mit dem kleinen Schmunzelmonster 3

~ Vereinfachte Ausgangsschrift ~




Schreibschrift mit dem kleinen Schmunzelmonster 4

~ Vereinfachte Ausgangsschrift ~



Schreibschrift mit dem kleinen Schmunzelmonster 4

~ Vereinfachte Ausgangsschrift ~



SCHOOL-SCOUT.DE

Unterrichtsmaterialien in digitaler und in gedruckter Form

Auszug aus:

Schreibschrift mit dem kleinen Schmunzelmonster

Das komplette Material finden Sie hier:

School-Scout.de

