

SCHOOL-SCOUT.DE

Unterrichtsmaterialien in digitaler und in gedruckter Form

Auszug aus:

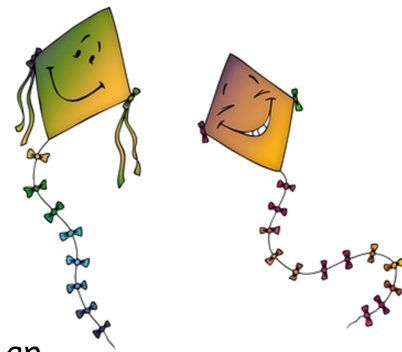
Rund um den Herbst

Das komplette Material finden Sie hier:

School-Scout.de



Herbstkartei



Hinweise zum Material

Die Jahreszeit Herbst bietet sich für jahreszeitlich orientiertes Lernen an.

Die hier vorliegende Kartei ist optisch und inhaltlich auf die Jahreszeit Herbst ausgerichtet. Die Kartei ist ab Mitte/Ende Klasse 2 geeignet und verfügt über Selbstkontrolle, die auf der Rückseite der Karten angebracht werden kann.

Eingesetzt werden kann die Kartei einzeln in der Freiarbeit, als kleine Herbst- Werkstatt oder als Stationen.

Alle Rechnungen, Malaufträge und Schreibaufgaben können in das beigegefügte Miniheft eingetragen werden, das sich optisch und dem Aufbau gemäß an der Kartei orientiert. Die Arbeitsaufträge sind jedoch so gehalten, dass auch das Notieren der Arbeitsergebnisse auf einem Blockblatt oder in einem Heft erfolgen kann.

Die einzelnen Aufgaben- und Themengebiete der Kartei:

1. Deutsch:

- sinnerfassendes Lesen (Sachtexte, Textdoppler)
- kreatives Schreiben/Aufsatz (Elfchen, Rondell, Herbst- ABC, Fantasiegeschichte, Notizen)
- Rechtschreiben (Purzelwörter, Kleckstext, Spiegeltext, Gitterrätsel, Spiralen)
- Sprachlehre/Grammatik (Wortarten, zusammengesetzte Nomen)

2. Mathematik:

- Rechnen im Zahlenraum ab 100 (v.a. Additionsaufgaben)
- Rechnen mit Geld
- Einmaleins
- Textaufgaben
- Rechenrätsel



3. Sachunterricht:

- Tiere im Herbst (Igel, Eichhörnchen)
- Feste und Feiertage im Herbst
- Herbstliches Obst und Gemüse (Apfel, Kürbis, Obst- und Gemüserätsel)

4. Knobeln und Nachdenken:

- Knobelaufgabe zum Rechnen und Überlegen
- Logical

Eine Karteikarte mit weiterführenden Aufgaben rundet das Angebot ab und kann für schnelle Schülerinnen und Schüler genutzt werden.




Zur Herstellung des Materials:

Die Karteikarten sind für den doppelseitigen Ausdruck konzipiert. Je nach pdf- Anwendungsprogramm kann der Einzug variieren. Bitte überprüfen Sie deshalb vorher die Druckereinstellungen!

1. Die Kartei


Die Kartei an sich besteht aus 31 Karten im Format DIN A5. Die Karteikarten werden ausgedruckt. Durch Wenden der ausgedruckten Karten können die Lösungen gleich auf der Rückseite angebracht werden. Erst dann werden die Seiten laminiert und im Anschluss an der gestrichelten Linie auseinander geschnitten.



Vorder- und Rückseite einer Karteikarte

2. Das Mini- Arbeitsheft zur Kartei

Das Miniheft wird ausgedruckt. Es entsteht eine Kopiervorlage für zwei Minihefte. Im Anschluss die Vorlage in der gewünschten Anzahl vervielfältigen und an der vorgegebenen Linie auseinander schneiden. Die Seiten der einzelnen Hefte mit Hilfe eines Tackers heften. Alternativ können die einzelnen Seiten des Heftes ohne Heften auch als Arbeitsblätter genutzt werden.

Miniheft ausdrucken, vervielfältigen und an der Mittellinie auseinander schneiden. 



Eine schöne Herbstzeit und viel Spaß mit der Kartei!

Rund um den Herbst

eine Kartei zum:
Lesen
Rechnen
Schreiben



1

Der Herbst als Jahreszeit

Der Herbst ist die Übergangszeit zwischen den Jahreszeiten Sommer und Winter. Nun beginnt die Ernte und die Blätter verfärben sich. Der Herbst umfasst die Zeit zwischen dem 22./23. September und dem 21./22. Dezember.

Woher der Begriff **Herbst** eigentlich stammt, weiß man nicht so genau. Forscher sind sich aber sicher, dass er wohl von unseren Vorfahren, den Germanen stammt. Das Wort Herbst leitet sich also vom germanischen Wort **sker** ab, was so viel wie **schneiden** bedeutet. Man kann also davon ausgehen, dass die Germanen in der Jahreszeit nach dem Sommer ihre Früchte abschnitten und pflückten, also ernteten. Somit kann man den Herbst also ganz klar als Erntezeit bezeichnen.

Viele Obstsorten, wie Äpfel, Birnen, Pflaumen und Trauben werden nun geerntet. Aber auch andere Früchte, wie Hagebutten, Nüsse, Kastanien, Maiskolben, Pilze und Kürbisse sind reif.

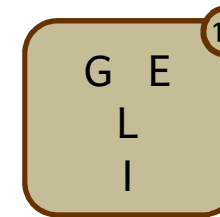
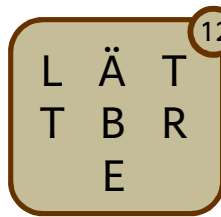
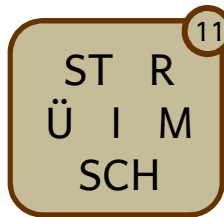
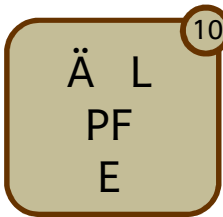

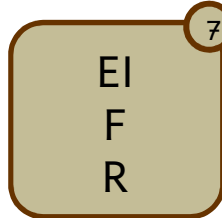
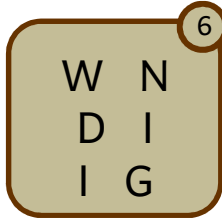
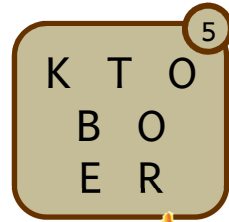
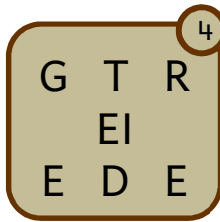
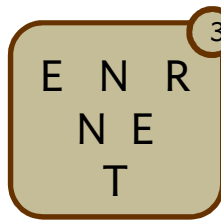
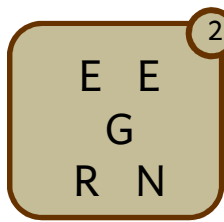
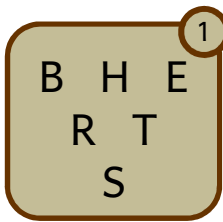
In den Gärten und auf Feldern und Wiesen blühen die letzten Blumen, wie Sonnenblumen, Dahlien oder Astern. Das Wetter verändert sich. Es wird nun kälter und stürmischer. Auch Nebel kann des öfteren aufsteigen. Viele Tierarten bereiten sich auf den Winter vor. Die Zugvögel verlassen ihre Brutgebiete und fliegen in wärmere Länder.

Lies den Text sorgfältig!

Schreibe auf, was du über den Herbst erfahren hast!



Herbstliche Purzelwörter



Schreibe die Wörter richtig auf. Achte auf Groß- und Kleinschreibung!



Herbst-ABC



Finde zu möglichst jedem Buchstaben des ABCs ein passendes Herbstwort!
Schreibe dein Herbst-ABC dann auf! Du kannst es auch noch schön verzieren.



Lösung: Purzelwörter

- 1 Herbst
- 2 Regen
- 3 Ernte
- 4 Getreide
- 5 Oktober
- 6 windig
- 7 reif
- 8 Kürbis
- 9 wandern
- 10 Äpfel
- 11 stürmisch
- 12 Blätter
- 13 Igel

Apfelwörter


Beispiel: der Apfel + die Presse = die Apfelpresse

Mus

Baum

Strudel

Stück



Saft

Kompott

Kuchen

Stiel

Ring

Kern



Setze immer das Wort Apfel mit einem anderen Wort zusammen. Bilde dabei sinnvolle Nomen (Namenwörter). Schreibe wie im Beispiel!

Textdoppler: Der Lenkdrache

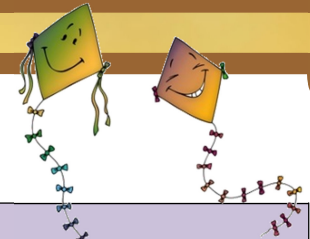
Der Lenkdrache

Ein Drachen ist ein Sport- und Spielgerät, für das man Wind benötigt. Daher lässt man ihn gerne im Herbst steigen. Ein Drachen besteht aus einem Segel, das auf einem Gestänge aufliegt und einer dort befestigten Schnur. Diese Schnur wird vom Drachenlenker gehalten. Die ersten Drachen haben wohl Menschen in China erfunden. Sie glaubten, dass man durch die Drachen Wünsche zu den Göttern tragen könne.

Der Lenkdrache

Ein Drachen ist ein Sport- und Spielgerät, für das man Sturm benötigt. Daher lässt man ihn vor allem im Herbst steigen. Ein Drachen besteht aus einem Segel, das auf einem Gestänge aufliegt und einer dort befestigten Schnur. Diese Schnur wird vom Drachenlenker gehalten. Die ersten Drachen haben sicher Leute in China erfunden. Sie meinten, dass man durch die Drachen Botschafter zu den Göttern bringen könne.

Lies beide Texte. Im zweiten Text wurden sieben Wörter verändert. Finde sie und unterstreiche sie. Schreibe die Doppler dann auf (zum Beispiel: gerade - soeben).



SCHOOL-SCOUT.DE

Unterrichtsmaterialien in digitaler und in gedruckter Form

Auszug aus:

Rund um den Herbst

Das komplette Material finden Sie hier:

School-Scout.de

