



SCHOOL-SCOUT.DE

Unterrichtsmaterialien in digitaler und in gedruckter Form

Auszug aus:

Das kann ich schon schreiben (1. Klasse)

Das komplette Material finden Sie hier:

School-Scout.de



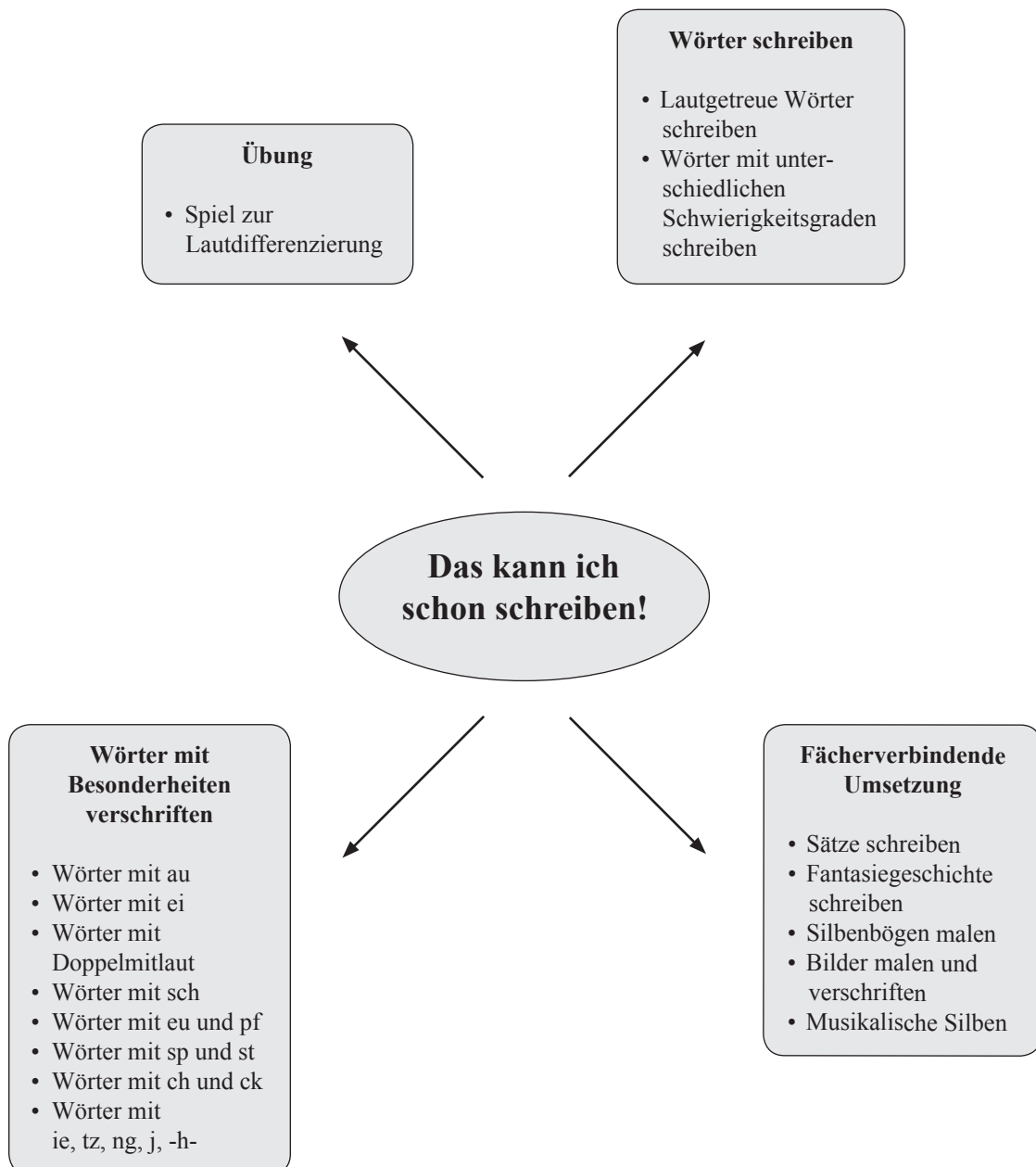
Das kann ich schon schreiben!

Gabriele Brandmeier

Lernziele:

Die Schüler sollen

- mithilfe ihrer Anlauttabelle Wörter mit zunehmendem Schwierigkeitsgrad schreiben,
- Freude und Spaß am selbstständigen Schreiben von Wörtern haben,
- ihren Lernfortschritt realisieren,
- erkennen, dass man sich durch Schreiben ausdrücken kann,
- kreativ mit Sprache umgehen.



Das kann ich schon schreiben!

Didaktisch-methodischer Ablauf	Inhalte und Materialien (M)
<p>Vorbemerkungen: Zur Bearbeitung der mitgegebenen Arbeitsblätter kann die jeweils eingeführte Lauttabelle verwendet werden. Der Schwierigkeitsgrad der Arbeitsblätter nimmt mit aufsteigender Nummer zu.</p> <p>Für jeden Buchstaben ist ein Strich vorgesehen, um den Schülern die Orientierung zu erleichtern. Schwache Schüler können zunächst auch nur jeweils den Anlaut und den Endlaut suchen.</p>	<p>Die Kinder müssen bereits mit ihrer Lauttabelle vertraut sein.</p> <p>Die (Doppel-)Laute au, ei, eu, ch, ck, pf, st, tz, sp, sch werden als Hilfestellung jeweils mit einem Bogen markiert. Doppelt geschriebene Laute sind durch eine Klammer gekennzeichnet. Gedehntes i (geschrieben: ie) und das Dehnungs-h werden durch einen Strich kenntlich gemacht.</p>
<p>I. Hinführung</p> <p>Zur Einstimmung wird ein Spiel zur Lauterkennung gespielt. Gemeinsam werden mithilfe der Lauttabelle einige Wörter an die Tafel geschrieben.</p> <p>II. Erarbeitung</p> <p>Durch ihren steigenden Schwierigkeitsgrad können die Arbeitsblätter über das erste Schuljahr verteilt eingesetzt werden.</p> <p>(1) Einfache Wörter (2) Einfache Wörter (3) Einfache Wörter (4) Einfache Wörter (5) Einfache Wörter (6) Wörter mit au (7) Wörter mit ei (8) Wörter mit Doppelmitlaut (9) Wörter mit sch (10) Wörter mit eu und pf (11) Wörter mit sp und st (12) Wörter mit ch und ck (13) Wörter mit ie, tz, ng, j, -h- (14) Verschiedene Wörter (15) Verschiedene Wörter</p>	<p>Ein Buchstabe wird an die Tafel geschrieben. Je nachdem, ob die Schüler den Laut am Anfang, in der Mitte oder am Ende des von der Lehrkraft gesprochenen Wortes hören, sollen sie in die Hocke gehen, sich hinstellen oder die Arme heben.</p> <p>Bevor die Schüler das jeweilige Arbeitsblatt bearbeiten, ist es wichtig, dass jedes Bild inhaltlich geklärt wird. Außerdem ist es hilfreich, wenn die Wörter von der Lehrkraft jeweils deutlich vorgesprochen und von den Schülern wiederholt werden.</p> <p>→ Das kann ich schon! (1) M1 ❶ → Das kann ich schon! (2) M2 ❶ → Das kann ich schon! (3) M3 ❶ → Das kann ich schon! (4) M4 ❶ → Das kann ich schon! (5) M5 ❶ → Das kann ich schon! (6) M6 ❶ → Das kann ich schon! (7) M7 ❶ → Das kann ich schon! (8) M8 ❶ → Das kann ich schon! (9) M9 ❶ → Das kann ich schon! (10) M10 ❶ → Das kann ich schon! (11) M11 ❶ → Das kann ich schon! (12) M12 ❶ → Das kann ich schon! (13) M13 ❶ → Das kann ich schon! (14) M14 ❶ → Das kann ich schon! (15) M15 ❶</p>

III. Fächerverbindende Umsetzung



Sätze schreiben

Schnelle Schüler schreiben mit den Wörtern jeweils einen Satz.



Fantasiegeschichte schreiben

Die Schüler schreiben eine Fantasiegeschichte und versuchen dabei, möglichst viele Wörter des jeweiligen Arbeitsblattes zu verwenden.



Silbenbögen malen

Auf den Arbeitsblättern können unter die Wörter jeweils die Silbenbögen gemalt werden.



Bilder malen und verschriften

Die Kinder können dazu angeregt werden, selbst kleine Bilder zu malen und zu verschriften.



Musikalische Silben

Im Musikunterricht können die Wörter in der „Robotersprache“ (in Silben) gesprochen, gehüpft oder geklatscht werden.

Tipp:



Für die Lehrkraft:

- Reichen, Jürgen: Lesen durch Schreiben, Sabe Verlag, Zürich
- Dräger, Monika: Am Anfang steht der eigene Text, Agentur Dieck, Heinsberg
- Prem, Hiltraud: Eine vergnügte Ballonfahrt ins Leseland, Grafenstein Verlag, München
- Raab, Dorothee: Lesespaß im Kinderzimmer, 1. und 2. Klasse, Carlsen Verlag, Hamburg

Das kann ich schon schreiben!

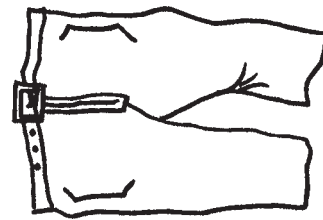
M1 ①

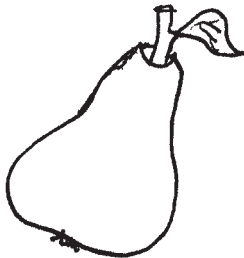
Das kann ich schon! (1)




















SCHOOL-SCOUT.DE

Unterrichtsmaterialien in digitaler und in gedruckter Form

Auszug aus:

Das kann ich schon schreiben (1. Klasse)

Das komplette Material finden Sie hier:

School-Scout.de

