



SCHOOL-SCOUT.DE

Unterrichtsmaterialien in digitaler und in gedruckter Form

Auszug aus:

Die Uhrzeit lesen - viertel nach - Übungen für Schüler mit geistiger Behinderung


Das komplette Material finden Sie hier:

[Download bei School-Scout.de](https://www.school-scout.de)



Name:

Datum:

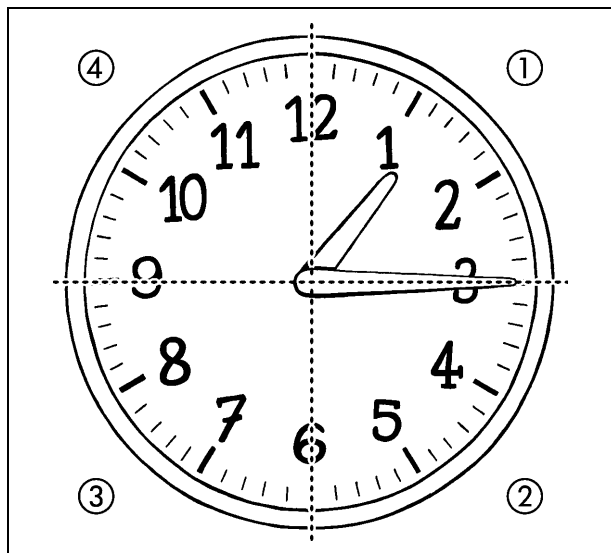


„Viertel nach“ auf der Uhr

Um die Uhrzeit noch genauer zu wissen, teilt man die Uhr in vier Teile.
Wenn der große Zeiger ein Viertel des Weges hinter sich hat, sagt man: „Es ist viertel nach“.




Male das erste Viertel aus.



Es ist **viertel nach** eins




Male das erste Viertel in den Uhren aus.



Name:

Datum:



„Viertel nach“ auf der Uhr



Der große Zeiger hat ein Viertel des Weges hinter sich.
Male das erste Viertel der Uhr an.



SCHOOL-SCOUT.DE

Unterrichtsmaterialien in digitaler und in gedruckter Form

Auszug aus:

*Die Uhrzeit lesen - viertel nach - Übungen für Schüler mit
geistiger Behinderung*

Das komplette Material finden Sie hier:

[Download bei School-Scout.de](https://www.school-scout.de)

