

SCHOOL-SCOUT.DE

Unterrichtsmaterialien in digitaler und in gedruckter Form

Auszug aus:

Zahlen... schnell wahrnehmen, richtig schreiben, kreativ gestalten

Das komplette Material finden Sie hier:

School-Scout.de



Vorwort und Anleitung

Liebe Erzieherinnen und Erzieher!
Liebe Lehrerinnen und Lehrer!
Liebe Eltern!

Am Anfang stand die Frage: Wie sollten heute Aufgaben konzipiert sein, damit Kinder mit Spaß, Begeisterung und großer Motivation unkomplizierter, schneller und nachhaltiger Zahlen kennen, schreiben und gestalten lernen?

Das Kopiervorlagenwerk **Zahlen** gibt dazu die Antwort. Es garantiert die richtige und erfolgreiche Förderung aller Kinder. Es wurde neu entwickelt und besonders intensiv in der Kindergarten-, Vorschul- und Grundschulpraxis intensiv erprobt. Ein schneller Kompetenzerfolg zeigt sich durch die innovativen und effizienten Aufgaben, die originell, spannend und abwechslungsreich ausgestattet sind. Sehr viel Wert wurde dabei auf lernfördernde Kreativität und die hierfür extra neu entwickelten Elemente der Zahlenbildmethode gelegt. Die passenden fantasiereichen Geschichten aus der Welt der Kinder von der bekannten Autorin Barbara Berger tragen dazu bei.

Fazit: Die Praxisarbeit belegt, dass mit **Zahlen** ein optimales Lehr- und Lernmaterial für das Schreiben, Merken und Anwenden von Zahlen geschaffen wurde. Es erleichtert erheblich den Lehr- und Lernprozess. Sie werden es nie mehr missen wollen.

Der Einsatz der Arbeitsblätter **Zahlen** kann (fast) ohne Vorbereitungsaufwand direkt in der Einzel-, Gruppen- und Klassenarbeit oder zu Hause erfolgen. Es kann selbstständig oder begleitend benutzt werden.

Die Arbeitsblätter werden im DIN-A4-Format kopiert. Größere oder kleinere Formate sind auch möglich. Mit vielen verschiedenen Materialien wird gearbeitet, zum Beispiel mit dem Bleistift, dem Füller, den Bunt- und Filzstiften, Pinseln und Tuscharben, der Schere, dem Klebstoff und vielen Alltagsmaterialien. Ein Kurztext und ein eindeutiges Zeichennavigationssystem gibt sofort die notwendigen Informationen:



ich sehe, beobachte oder betrachte



ich rede, erkläre oder beschreibe



ich zeichne, schreibe oder markiere



ich bastle oder fertige mit besonderen Materialien



ich male



ich schneide



ich klebe


Sehr viel Freude und Spaß mit **Zahlen** wünschen Ihnen der Kohl-Verlag und

Weitere Ideen und Neuigkeiten: www.kohlverlag.de, www.teamberger.de und www.kunstundbildung.wordpress.com

Die Null-Zwillinge



Die Null-Zwillinge bestehen aus vielen **0**en und sehen gleich aus. Ergänze rechts den Zwilling.




Eckhard Berger
www.teamberger.de




Der Löwe hinter der



Ein Löwe kann gefährlich werden. Deshalb ist er hinter einem Zaun aus vielen Einsen. Ergänze die Zahl noch einige Male. Schreibe sie auch unten auf die Linien.



Der Schwan mit der 2



Wenn du genau hinschaust, kannst du in jedem Schwan die Zahl entdecken, die mit der 2 eine Ähnlichkeit hat. Ergänze sie in den anderen Schwänen. Schreibe sie viele Male auf die Linien.

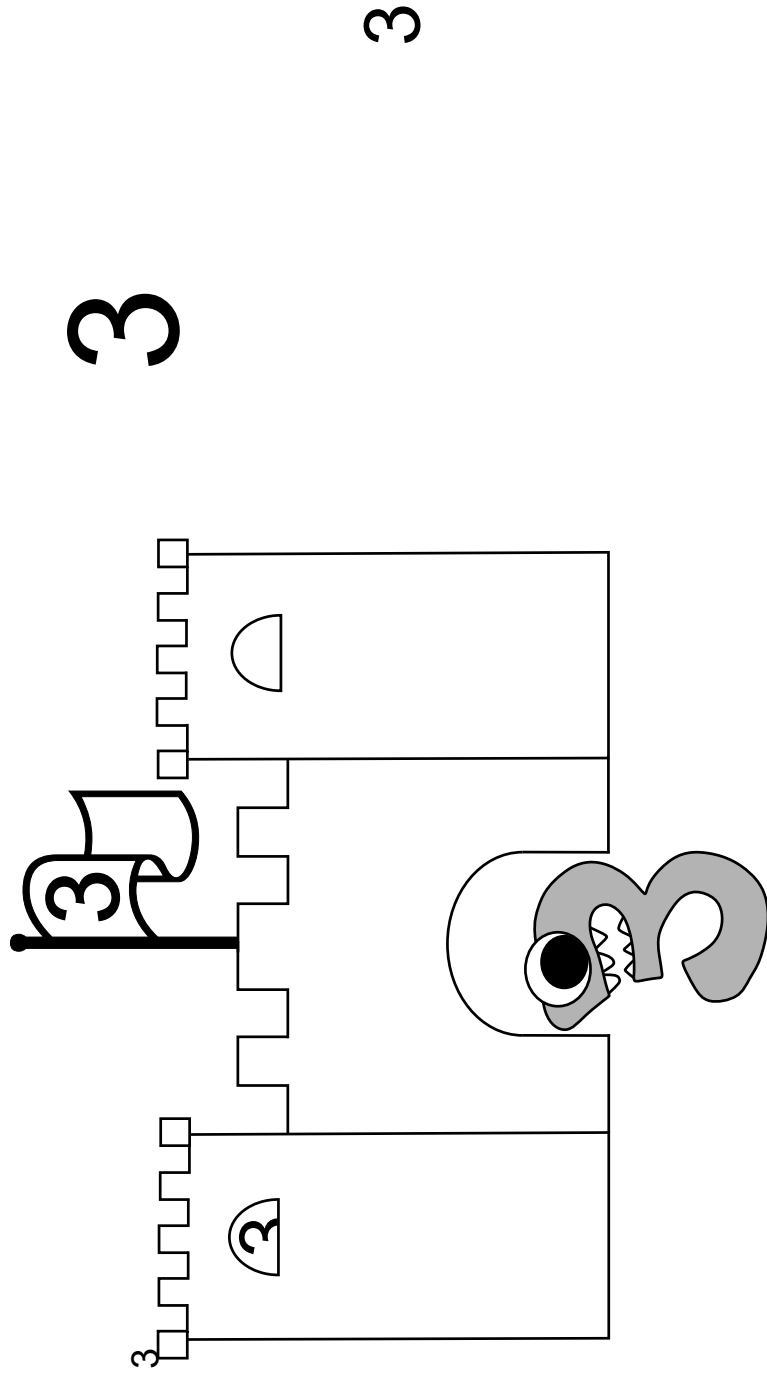
3



Um 3.33 Uhr ist auf Burg 3-Stein 3-Zeit



Immer, wenn Tag und Nacht sich begegnen, ist auf der Burg 3-Stein 3-Zeit. Dann tauchen überall die kleinen und großen 3-Gespenster auf und schwirren 3 Minuten lang mit lautem Krach und Getöse Furcht erregend umher. Zeichne noch sehr viele 3-Gespenster dazu und male alles an.



Schneller 4-Puzzler



Schneide mit der Schere die vier Puzzleteile aus und lege sie so, dass eine ganz große 4 zu sehen ist. Wenn du dann die Aufgabe sehr schnell schaffst, darfst du dich mit **Stolz schneller 4-Puzzler** nennen.

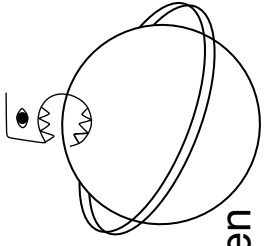





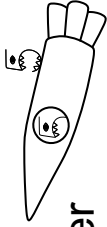
Die



5ies sind außerirdisch



Die 5ies sind Bewohner von einem fernen Planeten und sind gerade mit einer Rakete auf der Erde gelandet. Sie bestehen aus einer 5, haben einen Mund mit scharfen Zähnen, ein Auge und keine Arme und keine Beine. Zeichne neben das Beispiel weitere 5ies. Benutze jedes Mal eine andere Stiftfarbe. Sei fantasievoll und erfinde eine schöne spannende Geschichte über die 5ies.



6

Gefährliche Sechserfische




Zeichne so die Sechserfische mit den Zähnen. Ergänze auch Wasserpflanzen. Male alles an.


1. Die Zahl 6



2. Der Körper mit der Schwanzflosse



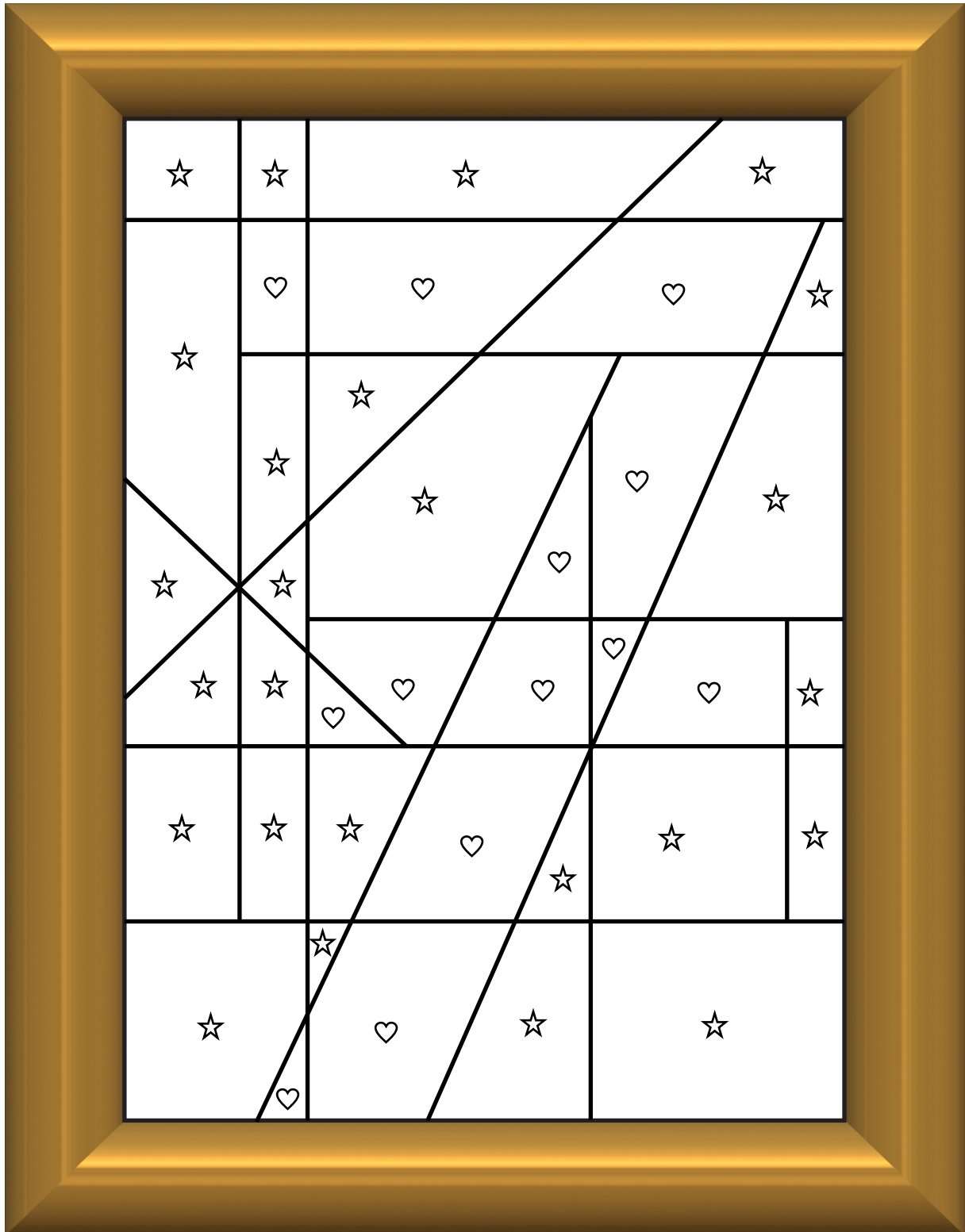
3. Das Auge und die Zähne im Maul



Fantastisches 7-Kunstwerk



Wenn du das Kunstwerk genau betrachtest und alle Flächen mit einem Herz rot ausmalst, siehst du die 7. Male die Sternflächen unterschiedlich bunt an.



Eckhard Berger
www.teamberger.de

Zahlen

- schnell wahrnehmen
- richtig schreiben
- kreativ gestalten

2. Digitalauflage 2020

© Kohl-Verlag, Kerpen 2012
Alle Rechte vorbehalten.

Inhalt: Barbara & Eckhard Berger
Fotos: Adrian & Barbara Berger, Archiv teamberger, Pixelio & Wikipedia
Titelfoto: © zphoto - fotolia.com
Grafik & Satz: Kohl-Verlag

Bestell-Nr. P11 438

ISBN: 978-3-95513-947-6

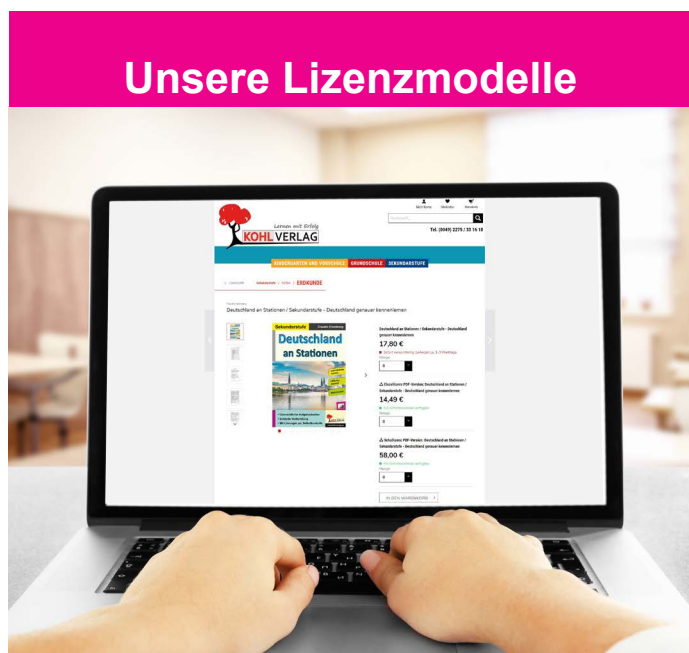
© Kohl-Verlag, Kerpen 2020. Alle Rechte vorbehalten.

Das Werk und seine Teile sind urheberrechtlich geschützt und unterliegen dem deutschen Urheberrecht. Jede Nutzung in anderen als den gesetzlich zugelassenen Fällen bedarf der vorherigen schriftlichen Einwilligung des Verlages (§ 52 a Urhg). Weder das Werk als Ganzes noch seine Teile dürfen ohne Einwilligung des Verlages an Dritte weitergeleitet, in ein Netzwerk wie Internet oder Intranet eingestellt oder öffentlich zugänglich gemacht werden. Dies gilt auch bei einer entsprechenden Nutzung in Schulen, Hochschulen, Universitäten, Seminaren und sonstigen Einrichtungen für Lehr- und Unterrichtszwecke. Der Erwerber dieses Werkes in PDF-Format ist berechtigt, das Werk als Ganzes oder in seinen Teilen für den Gebrauch und den Einsatz zur Verwendung im eigenen Unterricht wie folgt zu nutzen:

- Die einzelnen Seiten des Werkes dürfen als Arbeitsblätter oder Folien lediglich in Klassenstärke vervielfältigt werden zur Verwendung im Einsatz des selbst gehaltenen Unterrichts.
- Einzelne Arbeitsblätter dürfen Schülern für Referate zur Verfügung gestellt und im eigenen Unterricht zu Vortragszwecken verwendet werden.
- Während des eigenen Unterrichts gemeinsam mit den Schülern mit verschiedenen Medien, z.B. am Computer, Tablet via Beamer, Whiteboard o.a. das Werk in nicht veränderter PDF-Form zu zeigen bzw. zu erarbeiten.

Jeder weitere kommerzielle Gebrauch oder die Weitergabe an Dritte, auch an andere Lehrpersonen oder pädagogische Fachkräfte mit eigenem Unterrichts- bzw. Lehrauftrag ist nicht gestattet. Jede Verwertung außerhalb des eigenen Unterrichts und der Grenzen des Urheberrechts bedarf der vorherigen schriftlichen Zustimmung des Verlages. Der Kohl-Verlag übernimmt keine Verantwortung für die Inhalte externer Links oder fremder Homepages. Jegliche Haftung für direkte oder indirekte Schäden aus Informationen dieser Quellen wird nicht übernommen.

Kohl-Verlag, Kerpen 2020



Der vorliegende Band ist eine PDF-Einzellizenz

Sie wollen unsere Kopiervorlagen auch digital nutzen? Kein Problem – fast das gesamte KOHL-Sortiment ist auch sofort als PDF-Download erhältlich! Wir haben verschiedene Lizenzmodelle zur Auswahl:



	Print-Version	PDF-Einzellizenz	PDF-Schullizenz	Kombipaket Print & PDF-Einzellizenz	Kombipaket Print & PDF-Schullizenz
Unbefristete Nutzung der Materialien	X	X	X	X	X
Vervielfältigung, Weitergabe und Einsatz der Materialien im eigenen Unterricht	X	X	X	X	X
Nutzung der Materialien durch alle Lehrkräfte des Kollegiums an der lizenzierten Schule			X		X
Einstellen des Materials im Intranet oder Schulserver der Institution			X		X

Die erweiterten Lizenzmodelle zu diesem Titel sind jederzeit im Online-Shop unter www.kohlverlag.de erhältlich.

SCHOOL-SCOUT.DE

Unterrichtsmaterialien in digitaler und in gedruckter Form

Auszug aus:

Zahlen... schnell wahrnehmen, richtig schreiben, kreativ gestalten

Das komplette Material finden Sie hier:

School-Scout.de

