

SCHOOL-SCOUT.DE

Unterrichtsmaterialien in digitaler und in gedruckter Form

Auszug aus:

Intelligente Spiegelrätsel - Räumliches Denktraining

Das komplette Material finden Sie hier:

School-Scout.de



Inhalt

	<u>Seite</u>
Vorwort	4
1 – 4 Spiegelrätsel 1-4	5 - 12
5 – 8 Spiegelbuchstaben 1-4	13 - 20
9 – 12 Spiegelkreis 1-4	21 - 24
13 – 14 Spiegelwörter 1-2	25 - 28
15 – 18 Kreisrätsel 1-4	29 - 32
19 – 22 Spiegelmandala 1-4	33 - 36
23 – 24 Spiegelbilder 1-2	37 - 38
25 – 28 Gitterkreis 1-4	39 - 42
29 – 34 Spiegelspaß 1-6	43 - 48
35 – 38 Wörterrätsel 1-4	49 - 52
39 Die Lösungen	53 - 64

Vorwort

Liebe Kolleginnen und Kollegen,

das Spiegeln bereitet vielen Schülerinnen und Schülern große Schwierigkeiten. Das vorliegende Material bietet deshalb Anregungen in verschiedenen Schwierigkeitsstufen. Durch diese Vorlagen stärken die Schülerinnen und Schüler ihre räumliche Denk- und Kombinationsfähigkeit, ihr allgemeines Konzentrationsvermögen sowie ihre feinmotorische Kompetenz. Die Bilder werden an zwei oder mehreren Spiegelachsen gespiegelt.

Die Übungsvorlagen zeigen einen aufsteigenden Schwierigkeitsgrad und können deshalb auch sehr gut zeitgleich im Rahmen der inneren Differenzierung eingesetzt werden. Auf diese Weise kann eine Über- oder Unterforderung der Schülerinnen und Schüler vermieden werden.

Das Material eignet sich ab Klasse 2 oder 3 und ist als Differenzierungsmaterial bis in die 7. Klasse einsetzbar. Die Lösungen bieten sich in ihrem Kartenformat auch zur Selbstkontrolle an.

Viel Freude und Erfolg beim Einsatz der vorliegenden Kopiervorlagen wünschen Ihnen der Kohl-Verlag und der Autor

Michael Junga


Ebenfalls erhältlich:




36 Kopiervorlagen
Best.-Nr. 11 395



36 Kopiervorlagen
Best.-Nr. 11 396



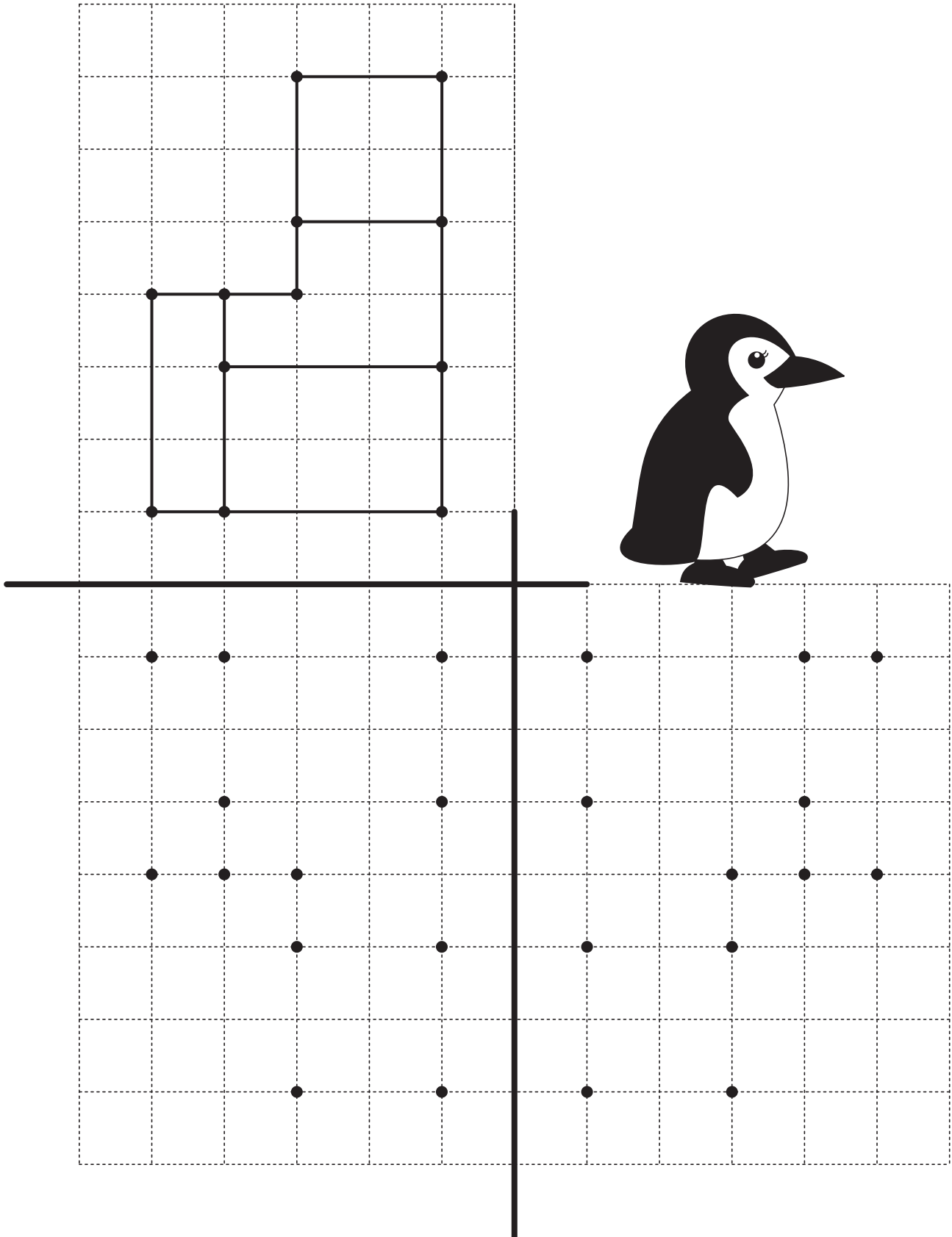
60 Kopiervorlagen
Best.-Nr. 11 399



60 Kopiervorlagen
Best.-Nr. 11 400

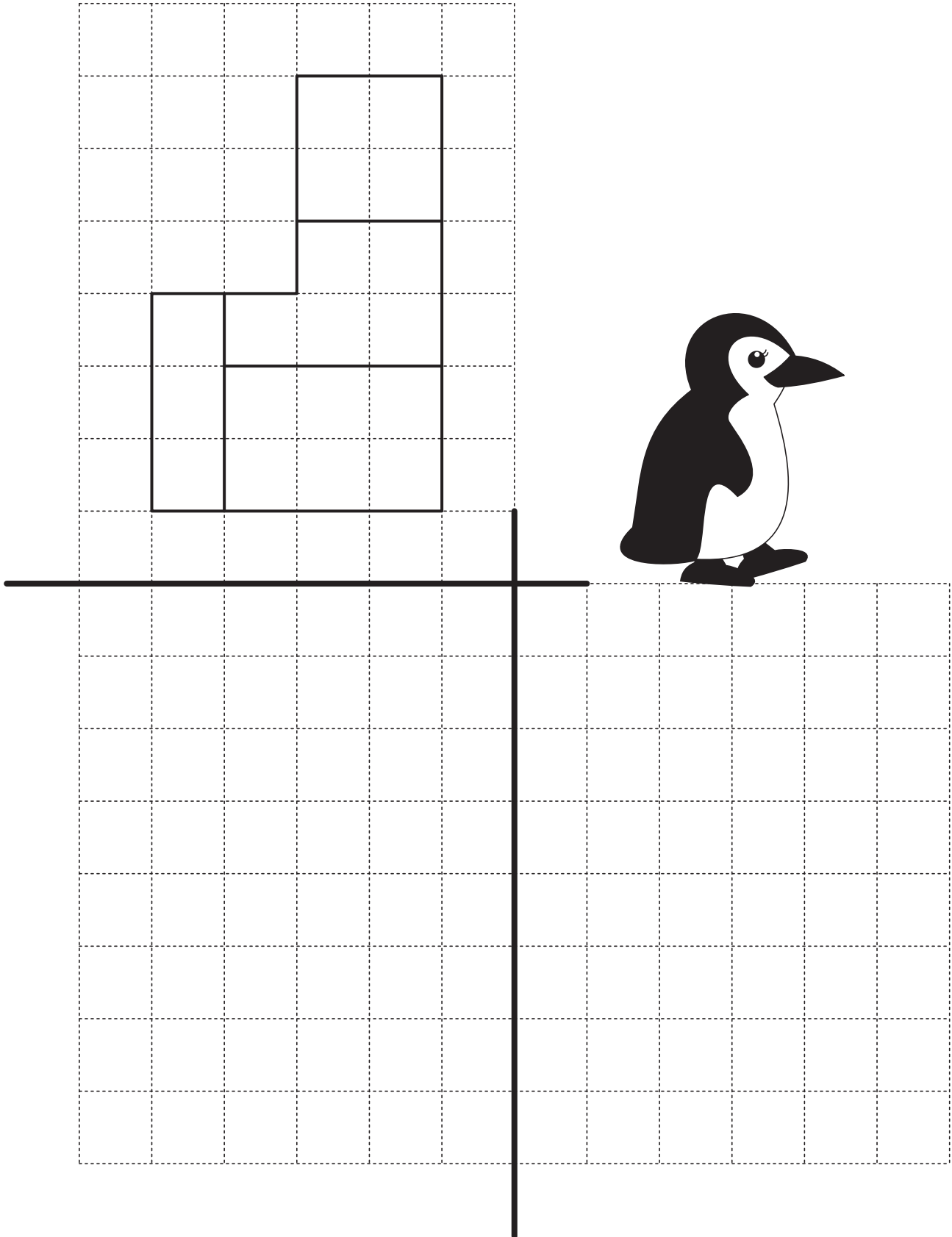
1 Spiegelrätsel 1 a

Aufgabe: Spiegele das Objekt an den beiden Spiegelachsen!
Male dann ein Objekt in deinen Lieblingsfarben aus!



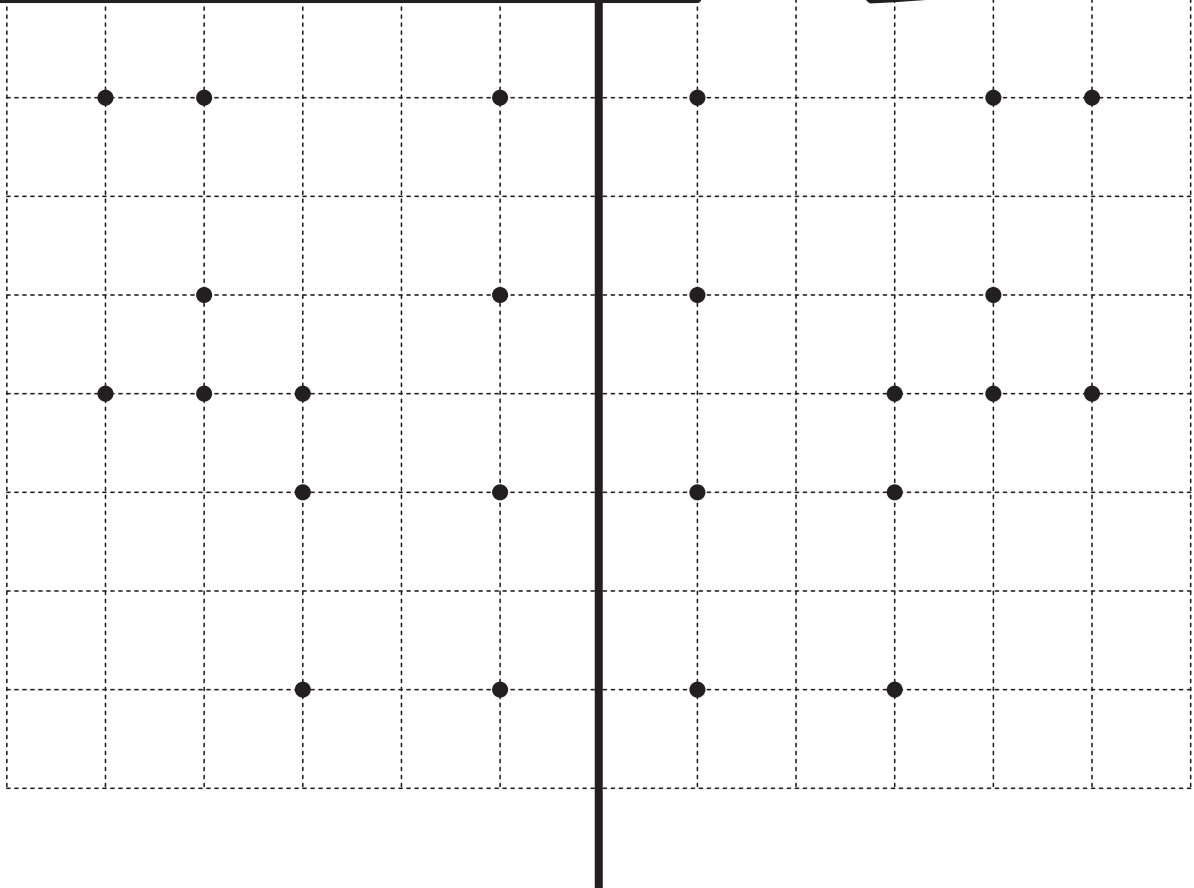

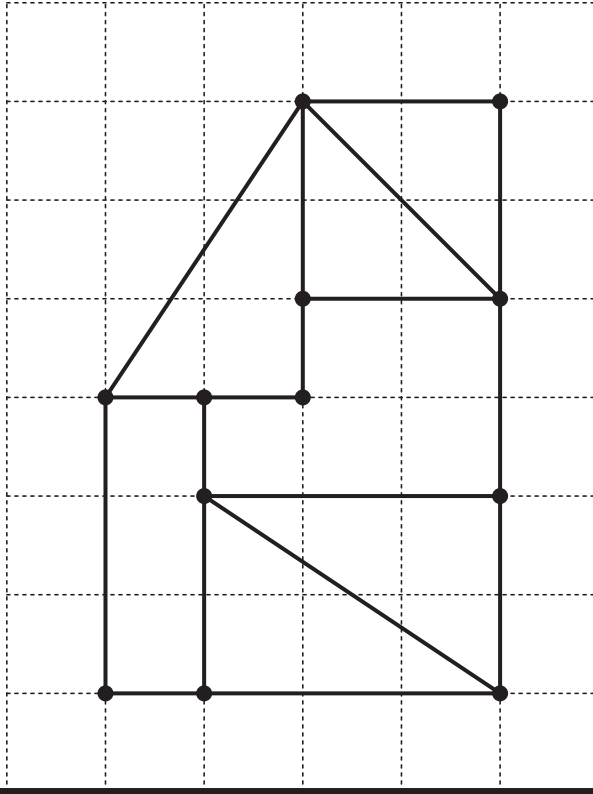
1 Spiegelrätsel 1 b

Aufgabe: Spiegele das Objekt an den beiden Spiegelachsen!
Male dann ein Objekt in deinen Lieblingsfarben aus!



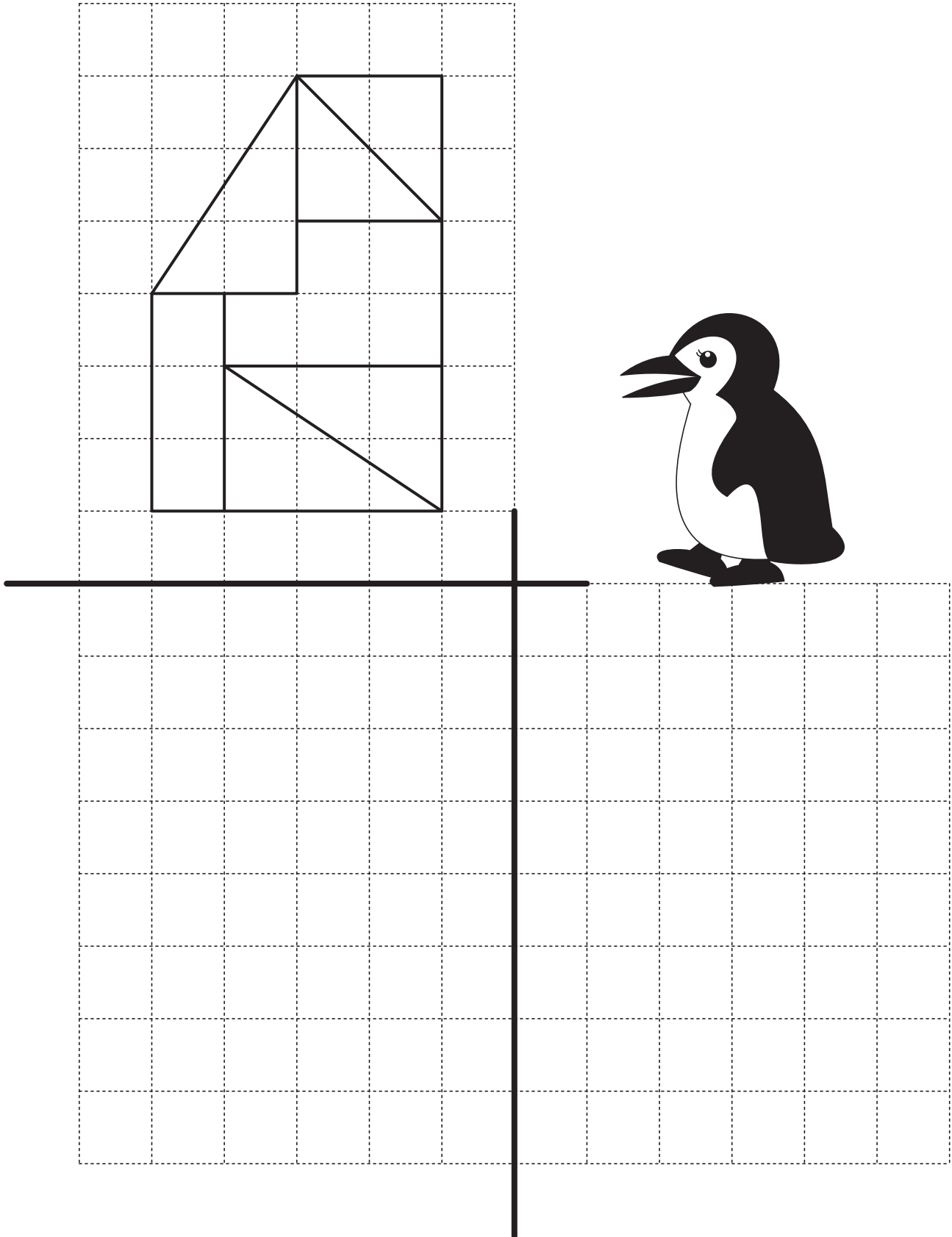
2 Spiegelrätsel 2 a

Aufgabe: Spiegle das Objekt an den beiden Spiegelachsen!
Male dann ein Objekt in deinen Lieblingsfarben aus!



2 Spiegelrätsel 2 b

Aufgabe: Spiegele das Objekt an den beiden Spiegelachsen!
Male dann ein Objekt in deinen Lieblingsfarben aus!



SCHOOL-SCOUT.DE

Unterrichtsmaterialien in digitaler und in gedruckter Form

Auszug aus:

Intelligente Spiegelrätsel - Räumliches Denktraining

Das komplette Material finden Sie hier:

School-Scout.de

