

SCHOOL-SCOUT.DE

Unterrichtsmaterialien in digitaler und in gedruckter Form

Auszug aus:

*Die Satzbau-Werkstatt - Arbeitsblätter und Spiele mit
Lösungen*

Das komplette Material finden Sie hier:

School-Scout.de



Inhalt

	<u>Seite</u>
Vorwort	4
1 Der Satz	5 - 10
<ul style="list-style-type: none">- <i>Gruppenarbeit: Sätze würfeln</i>- <i>Partnerarbeit: Sätze umstellen</i>- <i>Partnerarbeit: Sätze erkennen</i>- <i>Partnerarbeit: Sätze nach Satzarten sortieren</i>- <i>Einzelarbeit: Muster malen nach Satzarten</i>- <i>Einzelarbeit: Satzzeichen einsetzen im Märchen</i>	
2 Das Prädikat	11 - 16
<ul style="list-style-type: none">- <i>Partnerarbeit: Bestimme das Prädikat</i>- <i>Einzelarbeit: Welches Wort ist das Prädikat?</i>- <i>Partnerarbeit: Stellung des Prädikats im Satz</i>- <i>Partnerarbeit: Die Stellung des Prädikats im Satz erforschen</i>- <i>Partnerarbeit: Geteilte Prädikate</i>	
3 Das Subjekt	17 - 20
<ul style="list-style-type: none">- <i>Einzelarbeit: Subjekte erfragen</i>- <i>Einzelarbeit: Ersatzprobe mit Subjekten</i>- <i>Partnerarbeit: Bestimme das Subjekt</i>- <i>Einzelarbeit: Welches Wort ist das Subjekt?</i>	
4 Prädikate und Subjekte	21 - 22
<ul style="list-style-type: none">- <i>Einzelarbeit: Subjekte und Prädikate in einer Kurzgeschichte</i>- <i>Einzelarbeit: Subjekte und Prädikate in einem Schwank</i>	
5 Die Objekte	23 - 24
<ul style="list-style-type: none">- <i>Gruppenarbeit: Wettspiel zu Sätzen mit zwei Objekten</i>- <i>Partnerarbeit: Bestimme das Objekt</i>	
6 Übungen und Spiele zu Satzgliedern	25 - 45
<ul style="list-style-type: none">- <i>Gruppenspiel: Sätze ablegen</i>- <i>Einzelarbeit: Sätze erweitern mit Satzgliedern</i>- <i>Einzelarbeit: Sätze bilden mit dem Satzzauberer</i>- <i>Einzelarbeit: Satzglieder bestimmen</i>- <i>Partnerspiel: Domino mit Sätzen</i>- <i>Partnerspiel: Paare suchen mit Satzgliedern</i>- <i>Gruppenspiel: Brettspiel „Satzglieder-Reise“</i><ul style="list-style-type: none">- <i>Fragekarten Teil A</i>- <i>Fragekarten Teil B</i>- <i>Ereigniskarten</i>	
7 Die Lösungen	46 - 48
Die Zusatzseiten	49 - 79



Vorwort

Liebe Lehrerinnen und Lehrer,

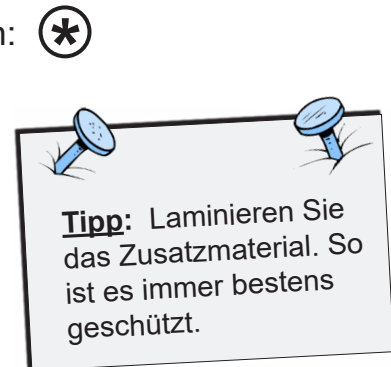
im vorliegenden Buch finden Sie gut sortierte Übungen, Rätsel und Spiele für alle, die sich mit dem Satzbau beschäftigen. Das Material wurde bereits im Unterricht erprobt und die Erfahrungen fließen in die Erarbeitung ein. Auch Lernbuffets (Lerntheken) und Stationenlernen kann man damit schnell und sinnvoll gestalten.

Damit Sie immer alle Übungen parat haben, enthält der Band zusätzlich die auf Karton gedruckten Spielmaterialien nochmals.

Dies erkennen Sie stets an diesem Symbol im Buch: *

So können Sie individuell entscheiden, ob eine Kopiervorlage als Arbeitsblatt bearbeitet wird oder ein Einzelmaterial zum Einsatz kommt.

Wir sind uns sicher, dass Sie in diesem Buch für jede Lerngruppe passendes Material finden und wünschen Ihnen und Ihren Schülerinnen und Schülern viel Freude damit!



Stefanie Kraus & Sabine Storm

Ideenkiste

Einstieg in die Satzglieder

Bereiten Sie mehrere Schilder mit je einem gut lesbaren Wort darauf vor. Zusammen sollten die Wörter einen Satz ergeben, zum Beispiel:

HARRY POTTER SCHICKT EINE EULE oder
KINDER MÖGEN HEIßE SCHOKOLADE

Großbuchstaben sind dabei zu empfehlen, damit der Satzanfang auf jeden Fall groß geschrieben wird. Auf Satzzeichen wird verzichtet.

Rufen Sie Schülerinnen und Schüler nach vorn, die jeweils ein Schild gut sichtbar hochhalten. Lassen Sie nun die anderen Schüler entscheiden, in welcher Reihenfolge die Schüler sich aufstellen können, damit sich sinnvolle Sätze ergeben. Geben Sie nach einer Weile den Impuls, auf die Nachbarn zu achten: Wörter, die zum gleichen Satzglied gehören, bleiben zusammen.

Alternativ kann man die Sätze auch auf Folienstücke schreiben und am Overheadprojektor oder Whiteboard verschieben.

Tipps zur Differenzierung

- Beschränken Sie für leistungsschwächere Schülerinnen und Schüler die Anzahl der Kärtchen bei den Spielen.
- Leistungsstarke Schüler können eigene Kärtchen für die Spiele erfinden.
- Lassen Sie die leistungsstarken Schüler ihre Vorgehensweise erklären.

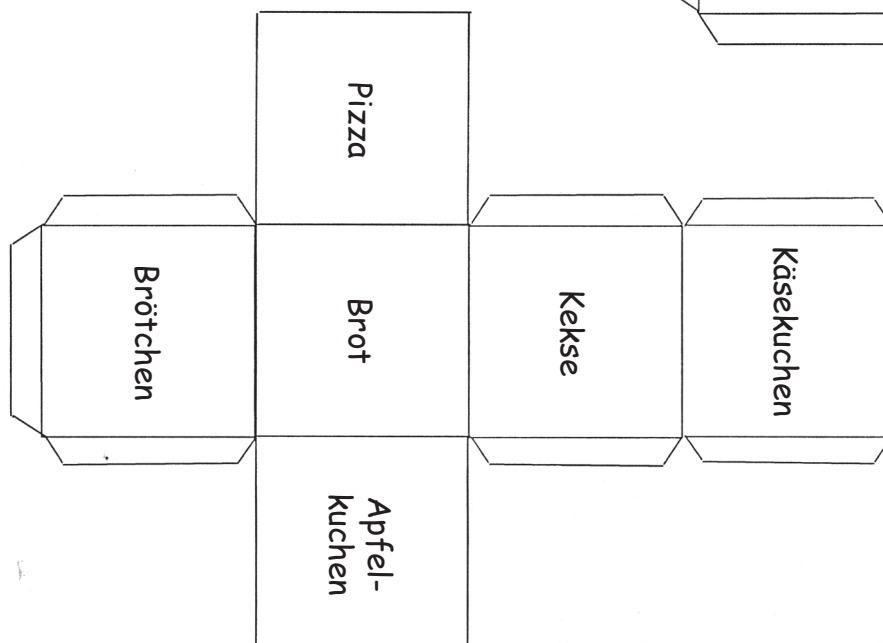
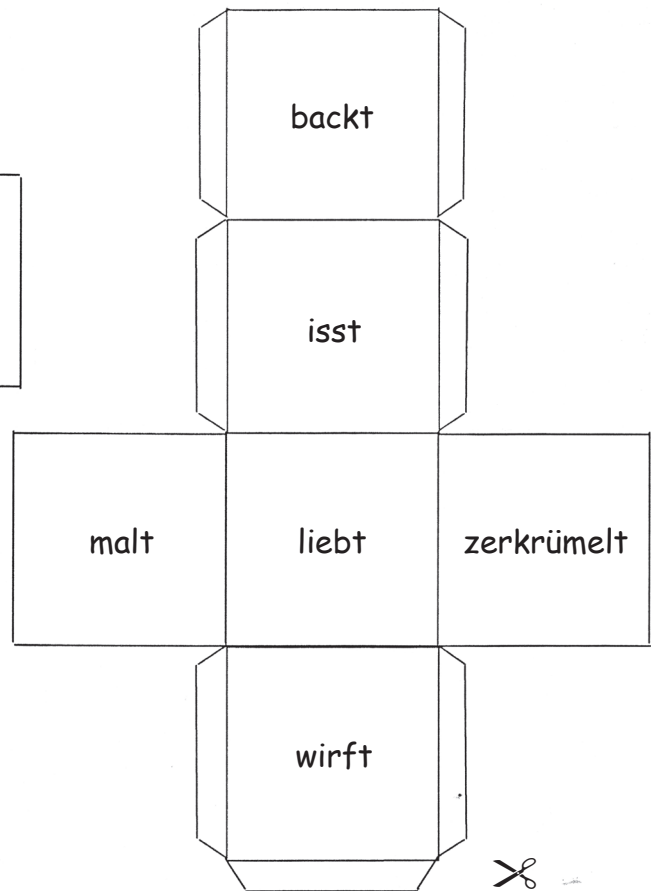
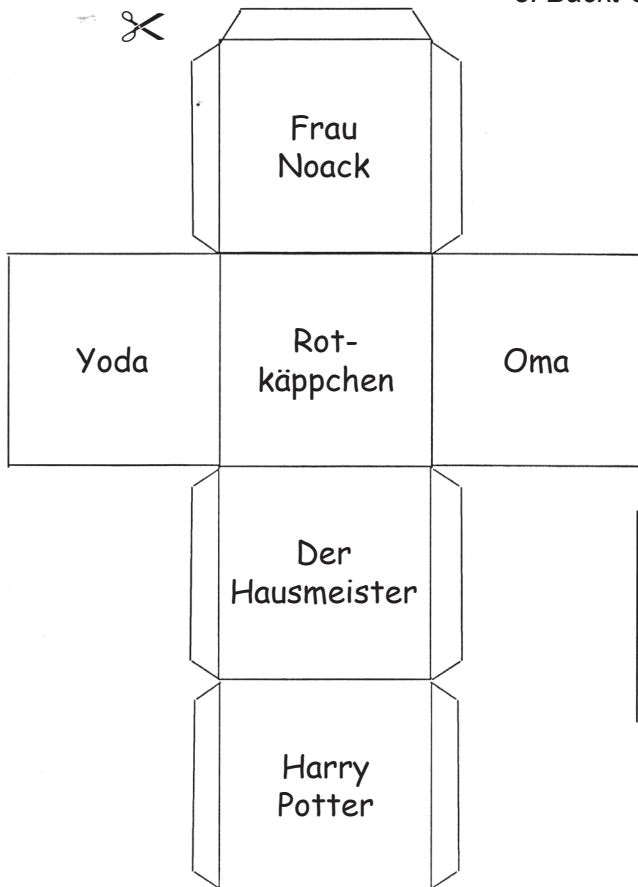


Gruppenarbeit: Sätze würfeln

Arbeitet zu dritt. Jeder von euch bastelt einen Würfel. Nun würfelt jeder mit einem Würfel und schreibt alle Sätze auf, die man aus den drei gewürfelten Wörtern bilden kann.

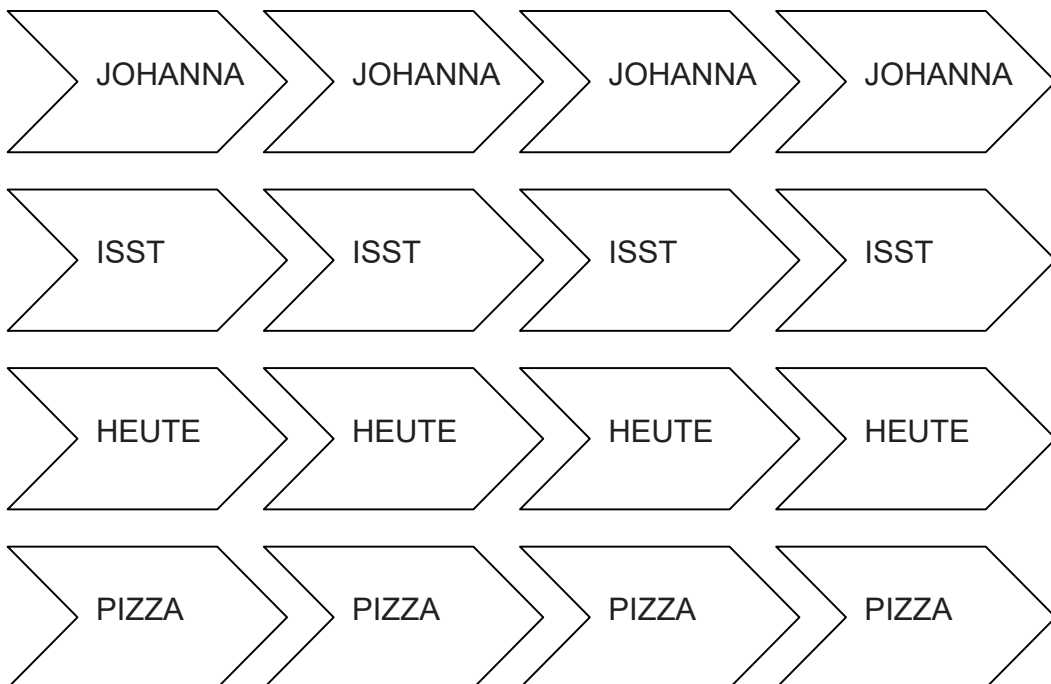
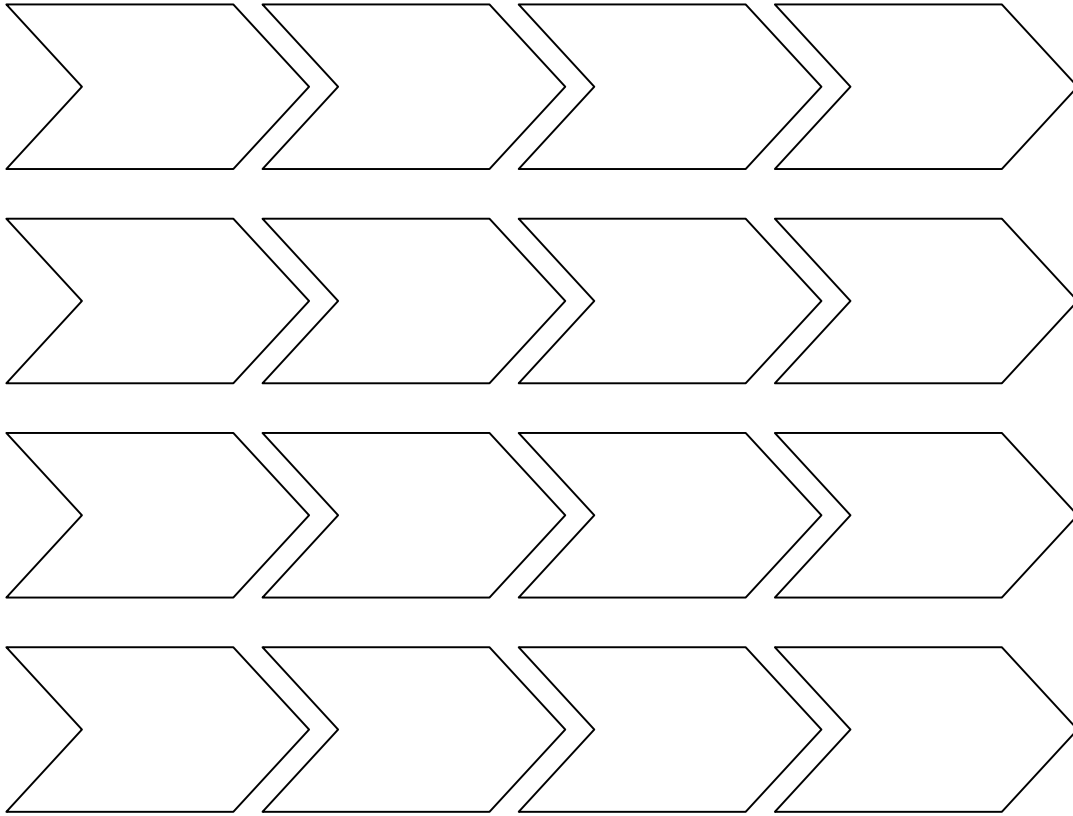
Beispiel: Gewürfelt wurde „Oma“, „backt“ und „Brot“. Daraus können folgende Sätze entstehen:

1. Oma backt Brot.
2. Brot backt Oma.
3. Backt Oma Brot?



Partnerarbeit: Sätze umstellen

Schneidet alle Puzzleteile unten aus. Bildet daraus vier verschiedene Sätze und klebt sie auf die Vorlage. Vergleicht in der Klasse.



Partnerarbeit: Sätze erkennen

- a) Arbeitet zu zweit. Partner A liest den Text über Berufe laut vor und macht nach jeder Zeile eine kurze Pause.

Die Floristin bindet Blumen und Häuser
mauert der Maurer Brötchen
backt der Bäcker und einen Ofen
braucht er dafür mit dem Bus
fährt der Busfahrer im Kindergarten
arbeiten Erzieherinnen und Förster
arbeiten im Wald und im Krankenhaus
arbeiten Ärztinnen und Ärzte und eine Bürgermeisterin
sitzt im Rathaus neu gestrichen
werden die Wände vom Maler und vom Gärtner
kann man Blumen kaufen.



- b) Was fehlt in dem Text?



- c) Setzt jetzt die fehlenden Satzzeichen in den Text ein und schreibt die Satzanfänge groß.
- d) Partner B liest den Text noch einmal vor und macht nach jedem Punkt eine kurze Pause. Ist der Text jetzt anders? Was hat sich verändert?

- e) Partner B liest diesen Text über Einkäufe laut vor und macht nach jeder Zeile eine kurze Pause. Fügt dann gemeinsam Satzzeichen ein.

Herr Hoffmann kauft für die Pizza Tomaten Futter
besorgt er für die Kaninchen für den Fußboden
kauft er Reiniger für den Nachtsch
nimmt er Eiscreme für die Wäsche
kauft er Waschpulver.

- f) Partner A liest den Text über Einkäufe zum Schluss noch einmal vor und macht nach jedem Punkt eine kurze Pause.



Partnerarbeit: Sätze nach Satzarten sortieren



- a) Schneidet die Kärtchen mit Sätzen aus dem Schulalltag aus.
- b) Sortiert die Kärtchen nun auf drei Stapel:
 - 1. Aussagesätze
 - 2. Fragesätze
 - 3. Aufforderungssätze
 Vergleicht eure Lösungen.
- c) Zieht nun von jedem Stapel einen Satz und schreibt eine kurze Geschichte, in der diese drei Sätze vorkommen.

„Pferd“ wird mit „Pf“ geschrieben.	Bekommen wir heute den Test zurück?
Setzt euch auf eure Plätze!	Dreizehn plus acht ist einundzwanzig.
In zehn Minuten beginnt die Pause.	Ist alles in Ordnung?
Nehmt eure Hefte raus!	Lass das liegen!
Haben wir heute Donnerstag?	Morgen bekommt ihr den Test zurück.
Mein Lieblingsfach ist Musik.	Sei pünktlich!
Bekommen wir heute Hausaufgaben?	Simon hat seine Hausaufgaben nicht.
Komm sofort her!	Bekommen wir heute hitzefrei?
Hör auf damit!	Können Sie das noch einmal erklären?
Die Klasse übt für ein Theaterstück.	Lauf so schnell du kannst!
Benimm dich anständig!	Leihst du mir dein Lineal?
Elias mag Geometrie.	Kannst du mir bitte helfen?

Die Satzbauwerkstatt

Spielideen und Übungen zum kinderleichten Satzbautraining

3. Digitalauflage 2020

© Kohl-Verlag, Kerpen 2012
Alle Rechte vorbehalten.

Inhalt: Stefanie Kraus & Sabine Storm
Redaktion: Kohl-Verlag
Grafik & Satz: Kohl-Verlag

Bestell-Nr. P11 003

ISBN: 978-3-95513-455-6

© Kohl-Verlag, Kerpen 2020. Alle Rechte vorbehalten.

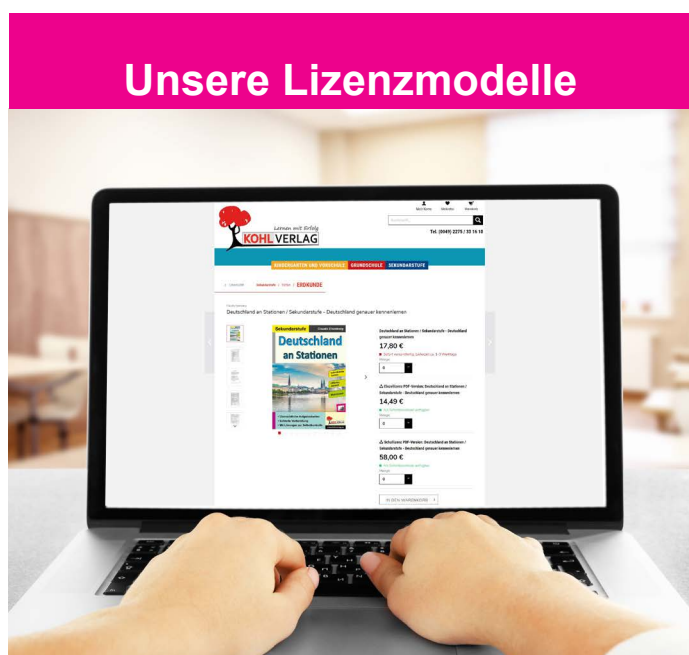
Das Werk und seine Teile sind urheberrechtlich geschützt und unterliegen dem deutschen Urheberrecht. Jede Nutzung in anderen als den gesetzlich zugelassenen Fällen bedarf der vorherigen schriftlichen Einwilligung des Verlages (§ 52 a UrhG). Weder das Werk als Ganzes noch seine Teile dürfen ohne Einwilligung des Verlages an Dritte weitergeleitet, in ein Netzwerk wie Internet oder Intranet eingestellt oder öffentlich zugänglich gemacht werden. Dies gilt auch bei einer entsprechenden Nutzung in Schulen, Hochschulen, Universitäten, Seminaren und sonstigen Einrichtungen für Lehr- und Unterrichtszwecke. Der Erwerber dieses Werkes in PDF-Format ist berechtigt, das Werk als Ganzes oder in seinen Teilen für den Gebrauch und den Einsatz zur Verwendung im eigenen Unterricht wie folgt zu nutzen:

- Die einzelnen Seiten des Werkes dürfen als Arbeitsblätter oder Folien lediglich in Klassenstärke vervielfältigt werden zur Verwendung im Einsatz des selbst gehaltenen Unterrichts.
- Einzelne Arbeitsblätter dürfen Schülern für Referate zur Verfügung gestellt und im eigenen Unterricht zu Vortragszwecken verwendet werden.
- Während des eigenen Unterrichts gemeinsam mit den Schülern mit verschiedenen Medien, z.B. am Computer, Tablet via Beamer, Whiteboard o.a. das Werk in nicht veränderter PDF-Form zu zeigen bzw. zu erarbeiten.

Jeder weitere kommerzielle Gebrauch oder die Weitergabe an Dritte, auch an andere Lehrpersonen oder pädagogische Fachkräfte mit eigenem Unterrichts- bzw. Lehrauftrag ist nicht gestattet. Jede Verwertung außerhalb des eigenen Unterrichts und der Grenzen des Urheberrechts bedarf der vorherigen schriftlichen Zustimmung des Verlages. Der Kohl-Verlag übernimmt keine Verantwortung für die Inhalte externer Links oder fremder Homepages. Jegliche Haftung für direkte oder indirekte Schäden aus Informationen dieser Quellen wird nicht übernommen.

Kohl-Verlag, Kerpen 2020

Unsere Lizenzmodelle



Der vorliegende Band ist eine PDF-Einzellizenz

Sie wollen unsere Kopiervorlagen auch digital nutzen? Kein Problem – fast das gesamte KOHL-Sortiment ist auch sofort als PDF-Download erhältlich! Wir haben verschiedene Lizenzmodelle zur Auswahl:



	Print-Version	PDF-Einzellizenz	PDF-Schullizenz	Kombipaket Print & PDF-Einzellizenz	Kombipaket Print & PDF-Schullizenz
Unbefristete Nutzung der Materialien	X	X	X	X	X
Vervielfältigung, Weitergabe und Einsatz der Materialien im eigenen Unterricht	X	X	X	X	X
Nutzung der Materialien durch alle Lehrkräfte des Kollegiums an der lizenzierten Schule			X		X
Einstellen des Materials im Intranet oder Schulserver der Institution			X		X

Die erweiterten Lizenzmodelle zu diesem Titel sind jederzeit im Online-Shop unter www.kohlverlag.de erhältlich.

SCHOOL-SCOUT.DE

Unterrichtsmaterialien in digitaler und in gedruckter Form

Auszug aus:

*Die Satzbau-Werkstatt - Arbeitsblätter und Spiele mit
Lösungen*

Das komplette Material finden Sie hier:

School-Scout.de

