

SCHOOL-SCOUT.DE

Unterrichtsmaterialien in digitaler und in gedruckter Form

Auszug aus:

*Feinmotorische Weihnachtsrätsel - Optische Erfassung und
Rätsel*

Das komplette Material finden Sie hier:

School-Scout.de



Inhalt

	<u>Seite</u>
Vorwort	4
1 Zeichne ab!	5
2 Anlaurätsel	6
3 Quadratpuzzle	7
4 Gespiegelte Weihnachtsmänner	8
5 Bildersuchsel mit Weihnachtsgeschenken	9
6 Knecht Ruprecht	10
7 Verborgenes Rätsel	11
8 Sternenhimmel	12
9 Superpuzzle	13
10 Was ist nur einmal da?	14
11 Versteckte Buchstaben	15
12 Weihnachtskugeln	16
13 Wo ist das gleiche Weihnachtsmännchen?	17
14 Bilder-Sudoku	18
15 Weihnachts-Suchsel	19
16 Raster-Wort	20
17 Nur für Adleraugen!	21
18 Wochentags-Rätsel	22
19 Spiegelrätsel	23
20 W wie „Weihnachtsmann“	24
21 Verborgene Weihnachtswünsche	25
22 Weihnachtsmann-Reiterrätsel	26
23 Gedrehte Zuckerstangen	27
24 Warten aufs Christkind	28 - 29
25 Kugel-Suche	30
26 Die Lösungen	31-40

Vorwort

Liebe Kolleginnen und Kollegen,

in unserem oft stressigen Schulalltag bleibt selten Zeit für Muße und Besinnlichkeit. Weihnachten ist die Zeit des Wartens, der Ruhe und Geborgenheit. Auch unseren Schülern sollte diese Zeit als eine besondere im Jahr bewusst werden. Wir können dazu auch einen entsprechenden Beitrag leisten. Mit diesem vorliegenden Band verbringen wir die Adventszeit informativ und spielerisch und schließen den hektischen Kauffrust der Städte draußen aus.

Mit spannenden Rätseln, feinmotorischen Übungen und viel Auge-Hand-Koordination lassen die vorliegenden Aufgaben Weihnachten mit allen Sinnen erleben.

Die Kopiervorlagen können ab Klasse 1 eingesetzt werden. Dabei kommt es natürlich immer auf die individuellen Lernvoraussetzungen und Erfahrungen des jeweiligen Einzelnen an.

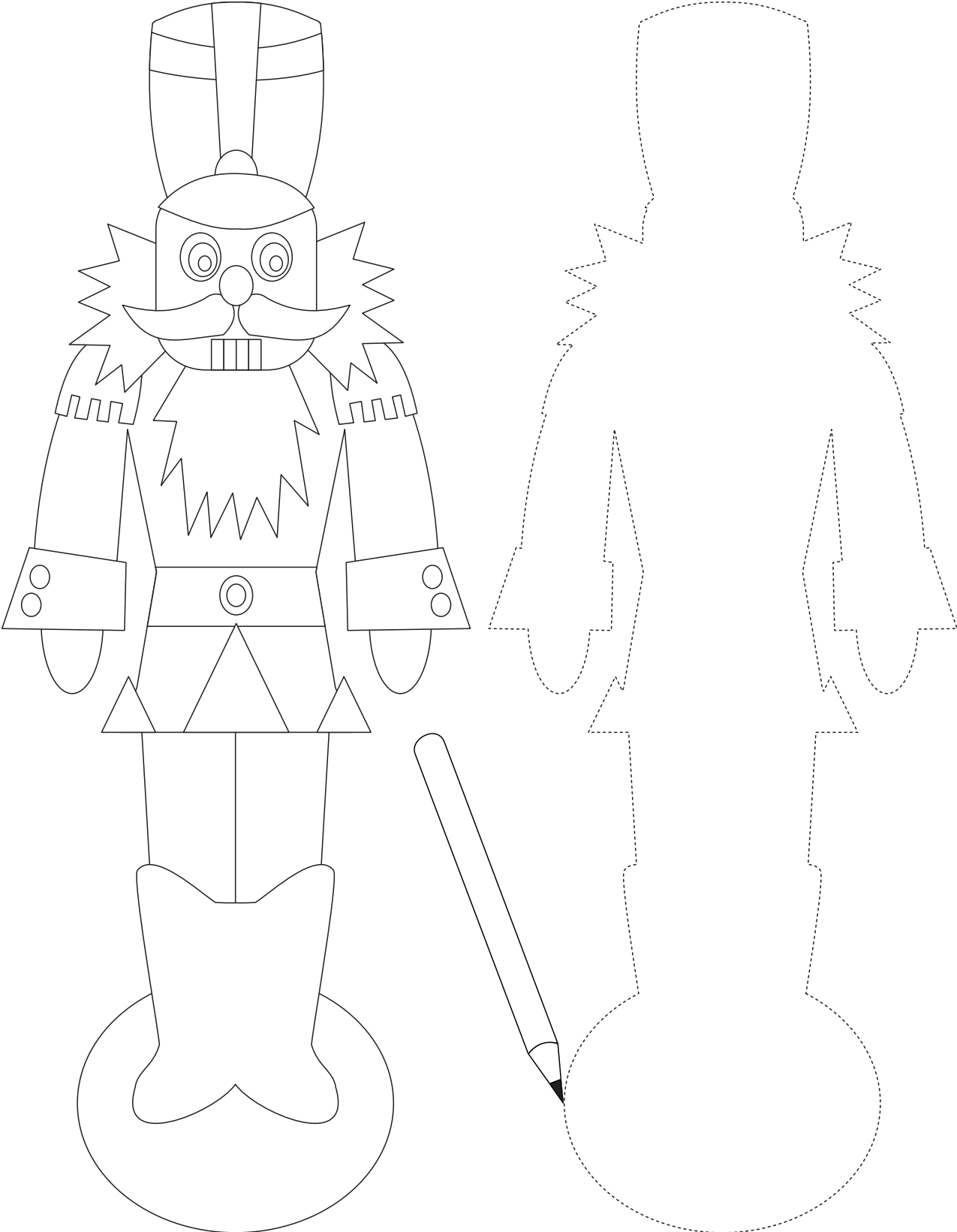
Eine kreative und besinnliche Adventszeit wünschen Ihnen der Kohl-Verlag und

Michael Junga & Tim Schrödel

1

Zeichne ab!












Übertrage den Nussknacker in den Umriss und male dann das fertige Bild aus!
















2











Anlauträtsel






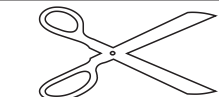




Schreibe die Anfangsbuchstaben der Bilder jeweils in die Felder darunter. Kreuze dann die richtige Lösung an und male am Ende die Bilder farbig aus.


										
W						C				

									
	ü								

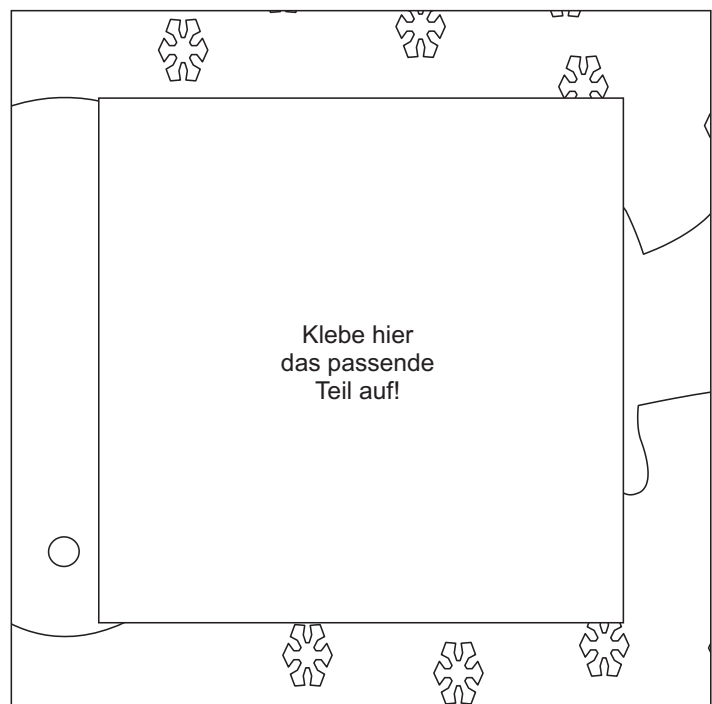
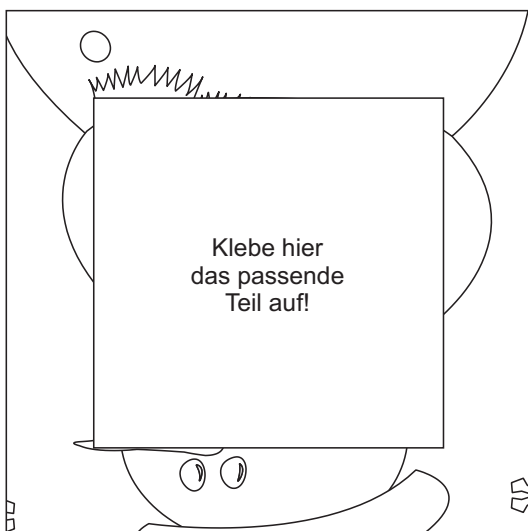
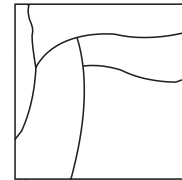
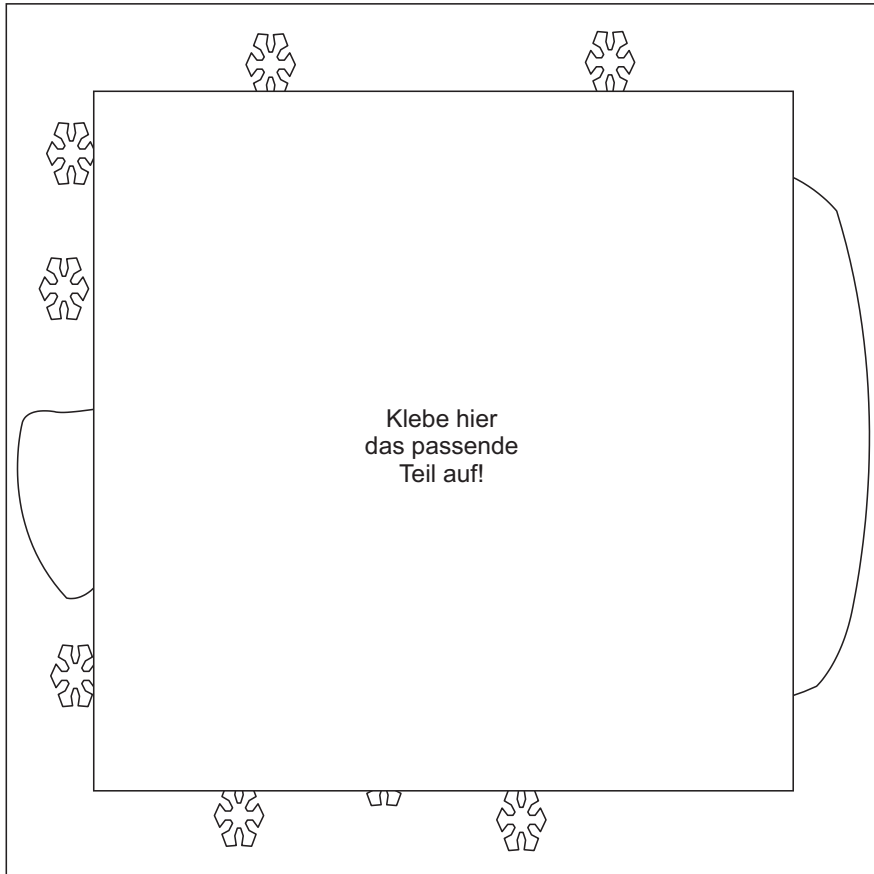


- Gold, Schmuck, Weihrauch
- Gold, Silber, Weihrauch
- Gold, Weihrauch, Myrrhe
- Weihrauch, Myrrhe, Schmuck

3

Quadratpuzzle

Schneide die Puzzlequadrate sauber aus und klebe sie so übereinander, dass das Bild eines Schneemanns entsteht. Male das fertige Bild dann farbig aus!



SCHOOL-SCOUT.DE

Unterrichtsmaterialien in digitaler und in gedruckter Form

Auszug aus:

*Feinmotorische Weihnachtsrätsel - Optische Erfassung und
Rätsel*

Das komplette Material finden Sie hier:

School-Scout.de

