

# SCHOOL-SCOUT.DE

Unterrichtsmaterialien in digitaler und in gedruckter Form

## Auszug aus:

*Lernwerkstatt: Unsere Zähne*

Das komplette Material finden Sie hier:

[School-Scout.de](http://School-Scout.de)



# Inhalt





	<u>Seite</u>
<b>Vorwort</b>	<b>4</b>
<b>Die Zähne kommen – Das Milchgebiss</b>	<b>5</b>
<b>Wie viele Zähne hast du?</b>	<b>6</b>
<b>Woraus ein Zahn besteht</b>	<b>7</b>
<b>Aufbau der Zähne</b>	<b>8</b>
<b>Das machen deine Zähne</b>	<b>9</b>
<b>Unsere Zähne</b>	<b>10</b>
<b>Der kleine Milchzahn</b>	<b>11</b>
<b>So putze ich richtig Zähne</b>	<b>12</b>
<b>Versuch: Zähneputzen</b>	<b>13</b>
<b>Wie fühlen sich deine Zähne?</b>	<b>14</b>
<b>Die Zahnpasta</b>	<b>15 - 17</b>
<b>Die Zuckerdetektive</b>	<b>18</b>
<b>Ka und Ries greifen an</b>	<b>19</b>
<b>Was mögen deine Zähne?</b>	<b>20</b>
<b>Gesunde Snacks</b>	<b>21</b>
<b>Gesunde Lebensmittel</b>	<b>22</b>
<b>Die Geschichte von der Zahnfee</b>	<b>23</b>
<b>In der Milchzahndose</b>	<b>24</b>
<b>Gesunde Zähne</b>	<b>25</b>
<b>Die Pflege meiner Zähne</b>	<b>26 - 28</b>
<b>Zähneputzen: ein Tagesbericht</b>	<b>29</b>
<b>Beim Zahnarzt</b>	<b>30</b>
<b>Zähne versiegeln</b>	<b>31</b>
<b>Wackelzähne</b>	<b>32</b>
<b>Zahnwörter</b>	<b>33</b>
<b>Zahnpuzzles</b>	<b>34 - 35</b>
<b>Zahn-Memory</b>	<b>36 - 38</b>
<b>Zahn-Mandalas</b>	<b>39 - 40</b>
<b>Zahn-Kreuzworträtsel</b>	<b>41 - 42</b>
<b>Wortfeld Zahn</b>	<b>43</b>
<b>Zahn-Gedichte</b>	<b>44</b>
<b>Die Lösungen</b>	<b>45 - 47</b>



Liebe Kolleginnen und Kollegen,

natürlich wissen wir alle, wie wichtig gründliche Zahnpflege ist. In diesem Band wird schon den Jüngsten erklärt, warum es entscheidend ist, die ersten Zähne ordentlich zu putzen und auf eine gesunde Ernährung zu achten.



Die Kinder sollen verstehen, dass Zähne mehr sind als die weiße Krone, die in ihrem Mund zu sehen ist. Zähne sind nicht nur für das Aussehen, sondern auch für eine verständliche Sprachformulierung und für die Verdauung bedeutend!

Das Buch soll den Kindern Folgendes nahe bringen:

- Kenntnisse über ihre Zähne und deren Gesundheit
- sorgfältiges Zähneputzen
- warum regelmäßige Kontrollen beim Zahnarzt nötig sind
- die Bedeutung einer gesunden Ernährung.

Mit vielen Bildern, Rätseln, Malaufgaben und Versuchen können Sie schon den Kleinsten dieses Wissen vermitteln.

Mein Dank gilt meinem Zahnarzt Ulf Langert aus Issum, der freundlicherweise die fachliche Überprüfung des Heftes übernahm.

Viel Freude und Erfolg beim Einsatz der vorliegenden Kopiervorlagen wünschen Ihnen der Kohl-Verlag und

**Gabriela Rosenwald**



Bedeutung der Symbole:



EA

Einzelarbeit



PA

Partnerarbeit



GA

Arbeiten in  
kleinen Gruppen



GA

Arbeiten mit der  
ganzen Gruppe

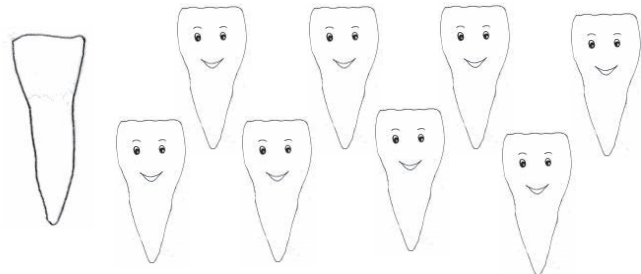
# Die Zähne kommen – Das Milchgebiss



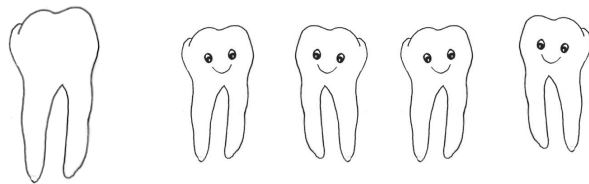
Wenn Babys etwa 6 Monate sind, bekommen sie ihre ersten Zähne:

Zu erst erscheinen die **Schneidezähne**.


Davon bekommt jedes Kind 8 Stück.



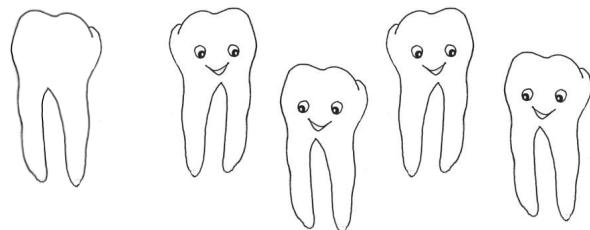
Es folgen die ersten **4 Backenzähne**.



Dann kommen die **Eckzähne**. Jeder hat 4 Eckzähne.




Zuletzt wachsen die letzten 4 **Backenzähne**. Im Milchgebiss gibt es also 8 Backenzähne.

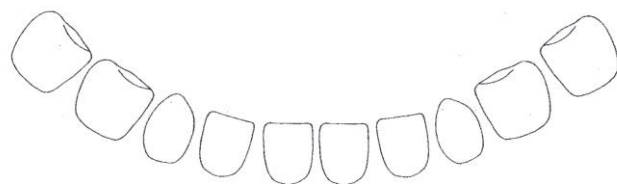


Mit 2½ Jahren ist das erste Gebiss vollständig. So sieht es aus. Male nun alle Backenzähne rot an. Die Schneidezähne malst du grün, Eckzähne blau!

oben (Oberkiefer):



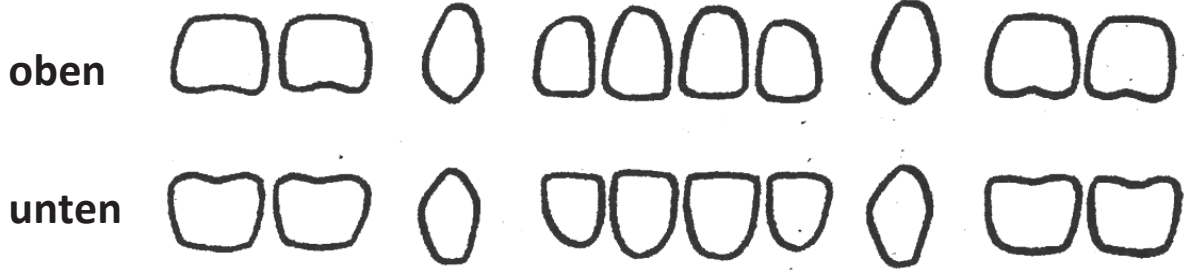
unten (Unterkiefer):



Das Milchgebiss hat 20 Zähne, Erwachsene haben 32 Zähne.



# Wie viele Zähne hast du?



**Zähle und male die Zähne dann auf!**

Wie viele Schneidezähne? \_\_\_\_\_

--	--	--	--	--	--	--	--

Wie viele Eckzähne? \_\_\_\_\_

--	--	--	--



Wie viele Backenzähne? \_\_\_\_\_

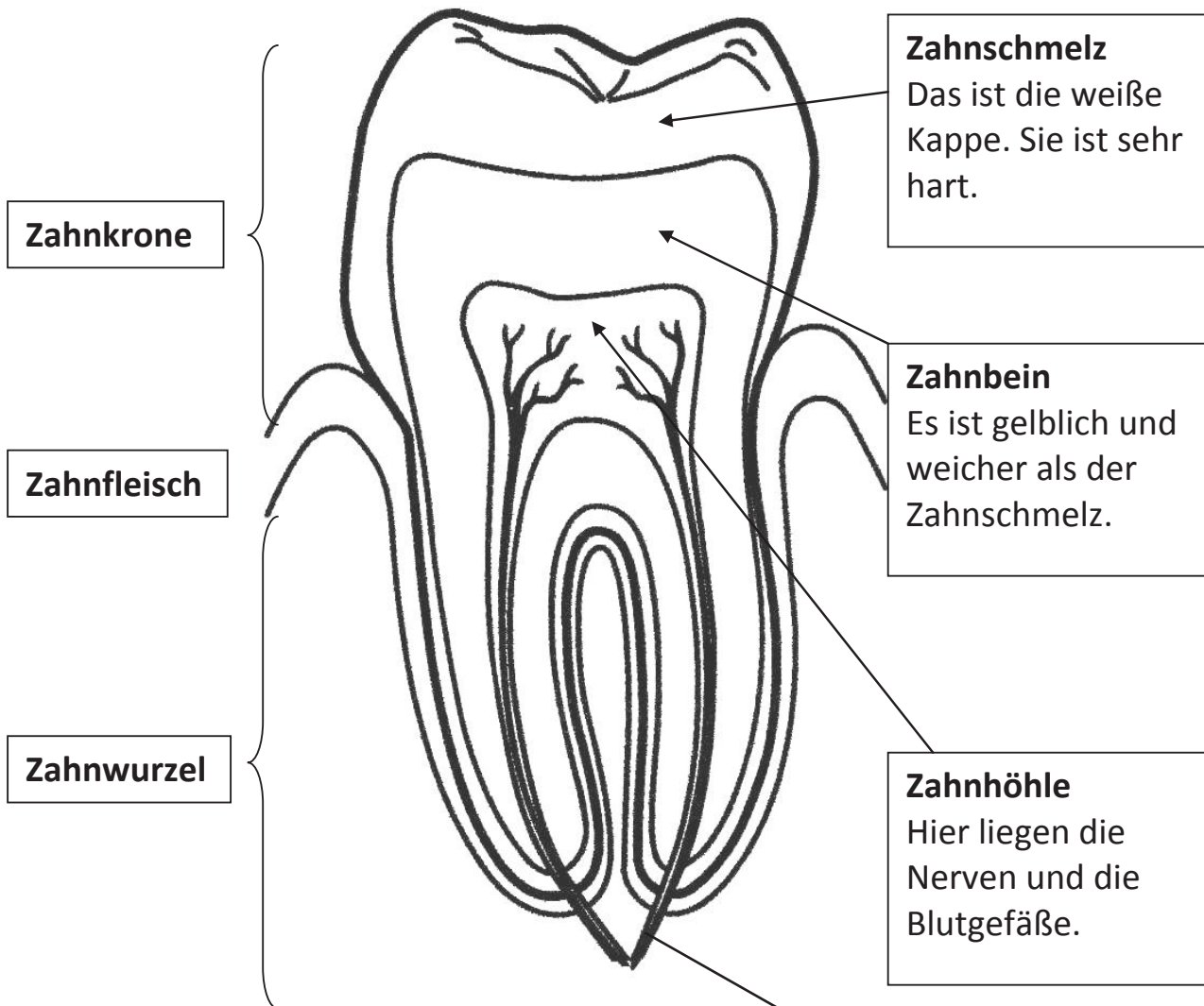
--	--	--	--	--	--	--	--

Wie viele Zähne hast du? \_\_\_\_\_


# Woraus ein Zahn besteht



Schau in einen Spiegel und sieh deine Zähne an! Der weiße Teil des Zahns heißt Zahnkrone. Der Rest des Zahns ist im Zahnfleisch versteckt. Dieser Teil heißt Zahnwurzel. Sie hält den Zahn im Kiefer fest.



**Aufgabe 1:** Sucht euch einen Partner und erklärt ohne nachzusehen diese Begriffe:

Zahnschmelz

Zahnhöhle

Zahnbein

Zahnnerven

**Zahnhöhle**  
Hier liegen die Nerven und die Blutgefäße.

**Zahnnerven**  
Die Zahnnerven am Ende des Zahnbeins leiten den Schmerz ans zentrale Nervensystem weiter.

# Lernwerkstatt UNSERE ZÄHNE

## Richtige Zahnpflege ist lebenswichtig!

3. Digitalauflage 2021

© Kohl-Verlag, Kerpen 2012  
Alle Rechte vorbehalten.

Inhalt & Illustrationen: Gabriela Rosenwald  
Umschlagbild: © overthehill - fotolia.com  
Redaktion, Grafik & Satz: Kohl-Verlag

**Bestell-Nr. P11 239**

**ISBN: 978-3-95513-663-5**

© Kohl-Verlag, Kerpen 2021. Alle Rechte vorbehalten.

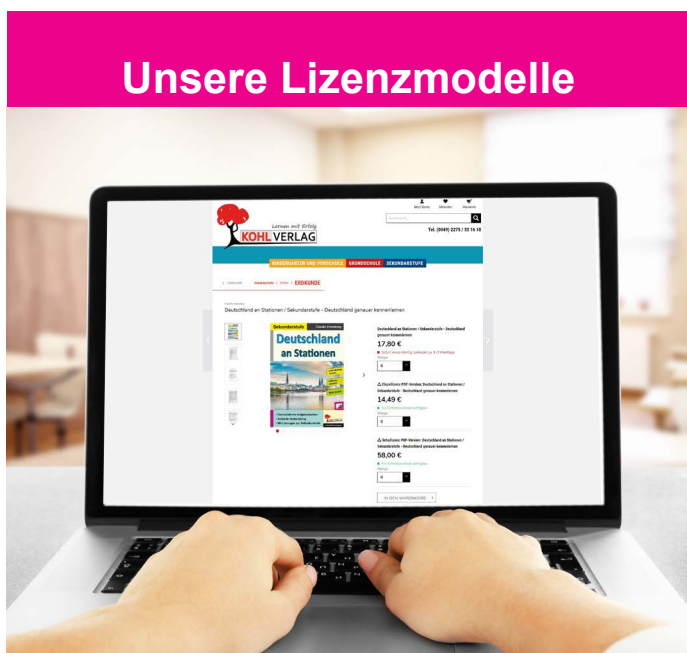
Das Werk und seine Teile sind urheberrechtlich geschützt und unterliegen dem deutschen Urheberrecht. Jede Nutzung in anderen als den gesetzlich zugelassenen Fällen bedarf der vorherigen schriftlichen Einwilligung des Verlages (§ 52 a Urhg). Weder das Werk als Ganzes noch seine Teile dürfen ohne Einwilligung des Verlages an Dritte weitergeleitet, in ein Netzwerk wie Internet oder Intranet eingestellt oder öffentlich zugänglich gemacht werden. Dies gilt auch bei einer entsprechenden Nutzung in Schulen, Hochschulen, Universitäten, Seminaren und sonstigen Einrichtungen für Lehr- und Unterrichtszwecke. Der Erwerber dieses Werkes in PDF-Format ist berechtigt, das Werk als Ganzes oder in seinen Teilen für den Gebrauch und den Einsatz zur Verwendung im eigenen Unterricht wie folgt zu nutzen:

- Die einzelnen Seiten des Werkes dürfen als Arbeitsblätter oder Folien lediglich in Klassenstärke vervielfältigt werden zur Verwendung im Einsatz des selbst gehaltenen Unterrichts.
- Einzelne Arbeitsblätter dürfen Schülern für Referate zur Verfügung gestellt und im eigenen Unterricht zu Vortragszwecken verwendet werden.
- Während des eigenen Unterrichts gemeinsam mit den Schülern mit verschiedenen Medien, z.B. am Computer, Tablet via Beamer, Whiteboard o.a. das Werk in nicht veränderter PDF-Form zu zeigen bzw. zu erarbeiten.

Jeder weitere kommerzielle Gebrauch oder die Weitergabe an Dritte, auch an andere Lehrpersonen oder pädagogische Fachkräfte mit eigenem Unterrichts- bzw. Lehrauftrag ist nicht gestattet. Jede Verwertung außerhalb des eigenen Unterrichts und der Grenzen des Urheberrechts bedarf der vorherigen schriftlichen Zustimmung des Verlages. Der Kohl-Verlag übernimmt keine Verantwortung für die Inhalte externer Links oder fremder Homepages. Jegliche Haftung für direkte oder indirekte Schäden aus Informationen dieser Quellen wird nicht übernommen.

Kohl-Verlag, Kerpen 2021

## Unsere Lizenzmodelle



## Der vorliegende Band ist eine PDF-Einzellizenz

Sie wollen unsere Kopiervorlagen auch digital nutzen? Kein Problem – fast das gesamte KOHL-Sortiment ist auch sofort als PDF-Download erhältlich! Wir haben verschiedene Lizenzmodelle zur Auswahl:



	Print-Version	PDF-Einzellizenz	PDF-Schullizenz	Kombipaket Print & PDF-Einzellizenz	Kombipaket Print & PDF-Schullizenz
Unbefristete Nutzung der Materialien	X	X	X	X	X
Vervielfältigung, Weitergabe und Einsatz der Materialien im eigenen Unterricht	X	X	X	X	X
Nutzung der Materialien durch alle Lehrkräfte des Kollegiums an der lizenzierten Schule			X		X
Einstellen des Materials im Intranet oder Schulserver der Institution			X		X

Die erweiterten Lizenzmodelle zu diesem Titel sind jederzeit im Online-Shop unter [www.kohlverlag.de](http://www.kohlverlag.de) erhältlich.





## Bildnachweise

Seite 12	(oben links) (oben rechts) (unten links) (unten rechts)	© dkimages - fotolia.com © matka_Wariatka - fotolia.com © Raia - fotolia.com © Gennadiy Poznyakov - fotolia.com
Seite 15:	(unten)	© Andreas F. - fotolia.com
Seite 17/43:		© artikularis - fotolia.com
Seite 28/44:		© creaseo - fotolia.com
Seite 29/43:		© Jocky - fotolia.com
Seite 30:	(oben links) (oben Mitte) (oben rechts) (Mitte) (unten)	© BildPix.de - fotolia.com © Christoph Hähnel - fotolia.com © Jessica Schindler - fotolia.com © pressmaster - fotolia.com © Zsolt Bota Finna - fotolia.com



# SCHOOL-SCOUT.DE

Unterrichtsmaterialien in digitaler und in gedruckter Form

## Auszug aus:

*Lernwerkstatt: Unsere Zähne*

Das komplette Material finden Sie hier:

[School-Scout.de](http://School-Scout.de)

