

# SCHOOL-SCOUT.DE

Unterrichtsmaterialien in digitaler und in gedruckter Form

## Auszug aus:

*Lernwerkstatt: Der Bauernhof - Landwirte - Pflanzen - Tiere -  
Geräte*

Das komplette Material finden Sie hier:

[School-Scout.de](http://School-Scout.de)



# Inhalt



<b>Vorwort</b>	<b>Seite 4</b>
<b>Arbeitspass Bauernhof</b>	<b>Seite 5</b>
<b>Kapitel I: Der Bauernhof – Einführung</b> <ul style="list-style-type: none"><li>– Die Tiere</li><li>– Felder und Wiesen</li><li>– Die Arbeit der Bauern früher</li><li>– Der Landwirt heute</li><li>– Das gehört zum Bauernhof</li><li>– Unsere Nahrung</li></ul>	<b>Seiten 6 – 16</b>
<b>Kapitel II: Die Pflanzen</b> <ul style="list-style-type: none"><li>– Unser Getreide – Der Weizen</li><li>– Der Weg vom Korn zum Brot</li><li>– Aufbau der Getreidehalme</li><li>– Mais, Roggen, Gerste, Hafer</li><li>– Die Kartoffel</li><li>– Zuckerrübe und Futterrübe</li><li>– Kreuzworträtsel zu den Feldfrüchten</li><li>– Gras und Heu</li><li>– Silage, Ackerboden, Dünger</li></ul>	<b>Seiten 17 – 27</b>
<b>Kapitel III: Die Tiere</b> <ul style="list-style-type: none"><li>– Tierfamilien</li><li>– Tierstimmen</li><li>– Das Rind</li><li>– Das Schwein</li><li>– Das Schaf</li><li>– Die Ziege</li><li>– Das Pferd</li><li>– Das Geflügel – Hühner</li><li>– Gänse und Enten</li><li>– Kleiner Test: Was gehört nicht dazu?</li></ul>	<b>Seiten 28 – 50</b>
<b>Kapitel IV: Arbeitsgeräte der Bauern</b> <ul style="list-style-type: none"><li>– Der Traktor</li><li>– Arbeitsgeräte der Bauern früher und heute</li><li>– Was die Maschinen alles können</li></ul>	<b>Seiten 51 – 54</b>
<b>Kapitel V: Der Jahreslauf</b> <ul style="list-style-type: none"><li>– Die Jahreszeiten, die Bauern und das Wetter</li><li>– Bauernregeln</li></ul>	<b>Seiten 55 – 56</b>
<b>Kapitel VI: Rätseln, basteln und singen</b> <ul style="list-style-type: none"><li>– Bauernhof-Mobile</li><li>– Bauernhof-ABC</li><li>– Bauernhof-Memory</li><li>– Bauernlieder</li></ul>	<b>Seiten 57 – 67</b>
<b>Kapitel VII: Lösungsvorschläge</b>	<b>Seiten 68 – 72</b>



# Vorwort

Liebe Kolleginnen und Kollegen,

fast alle Kinder lieben Tiere und Bauernhöfe. Wenn sie aber in der Stadt aufwachsen, kennen sie Schweine, Kühe, Schafe und Hühner oft nur aus Büchern und dem Fernsehen.

Gemüse und Obst kann man im Supermarkt kaufen, das Schnitzel findet man im Kühlregal und Nudeln kommen aus der Fabrik. Doch auch der Big Mac braucht Weizen fürs Brötchen, Fleisch und Gurken für den Belag.

Das alles produzieren die Bauern, sei es hier in der Umgebung oder in anderen Ländern. Was dahinter steckt, wer für unsere Nahrung arbeitet, wissen die Kinder meistens nicht.

Diese Werkstatt soll ein erstes Wissen darüber vermitteln. Hierbei wird zwischen früher und heute unterschieden.

Sie bietet sich an

- im Sachkundeunterricht,
- als Projektarbeit sowie
- in Vertretungsstunden oder
- als Freiarbeit.

Die Kinder sind wissbegierig, sie wollen lernen und erkunden. Besonders gefestigt wird das Thema, wenn ein Besuch auf einem Bauernhof erfolgen kann.

Die Kopiervorlagen sind geeignet für Schüler\* ab dem ersten Schuljahr und für die Förderschule.

Viel Freude und Erfolg beim Einsatz dieser Lernwerkstatt wünschen Ihnen der Kohl-Verlag und

## Gabriela Rosenwald

*\*Mit den Schülern bzw. Lehrern sind im ganzen Heft selbstverständlich auch die Schülerinnen und Lehrerinnen gemeint!*

Bedeutung der Symbole:



**Einzelarbeit**

EA



**Partnerarbeit**

PA



**Schreibe ins Heft/  
in deinen Ordner**




**Arbeiten in  
kleinen Gruppen**



**Arbeiten mit der  
ganzen Gruppe**



















# I. Der Bauernhof – Einführung

## Die Tiere

Früher hatte jeder Bauer eine Kuh, ein paar Schweine, Gänse, Hühner und manchmal ein paar Ziegen, Schafe oder Kaninchen. Pferde oder Ochsen halfen dem Bauern bei der Feldarbeit. Der Hund bewachte den Hof. Die Katze fing die Mäuse.



**Aufgabe 1:** Welche Tiere leben auf dem Bauernhof? Schneide sie aus und klebe die Bilder auf ein Blatt. Schreibe den richtigen Namen dazu.



# I. Der Bauernhof – Einführung



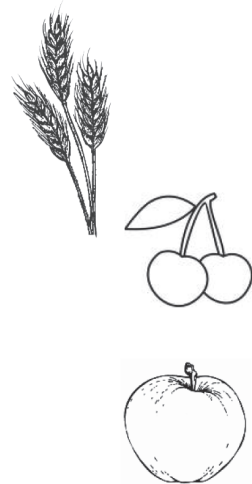
## Felder und Wiesen

Der Bauer besaß oft ein Feld und eine Obstwiese. Auf dem Feld pflanzte er Kartoffeln, Gemüse, Rüben und Getreide an. Auf der Obstwiese standen Apfelbäume. Oft gab es auch einen Kirschbaum, einen Pflaumenbaum oder ein paar Birnbäume. Die Wiese wurde gemäht. Das Gras wurde zu Heu getrocknet. Damit wurden im Winter die Tiere gefüttert. Weizen und Roggen wurden gemahlen. Aus dem Mehl wurde Brot gebacken.

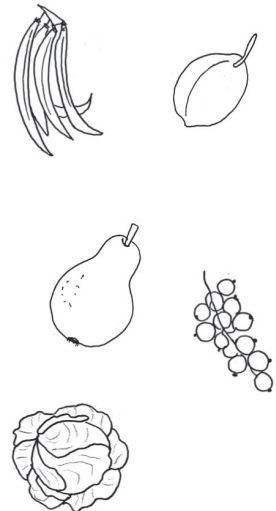


### Aufgabe 2: Male in die Kästchen:

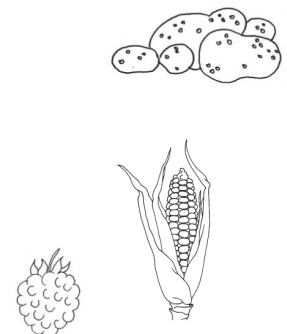
Was wächst auf dem Feld?



Was wächst am Baum?



Was wächst am Strauch?








# I. Der Bauernhof – Einführung



**Aufgabe 4:** Einige Arbeiten der Bauern siehst du auf den Bildern.  
Was tun die Menschen? Schreibe den richtigen Satz unter die Bilder.



---

---


---

---



---

---



---

---



---

---



---

---



# Lernwerkstatt DER BAUERNHOF

## Die Arbeit der Landwirte unter die Lupe genommen

4. Digitalauflage 2021

© Kohl-Verlag, Kerpen 2011  
Alle Rechte vorbehalten.

Inhalt: Gabriela Rosenwald  
Redaktion, Grafik & Satz: Kohl-Verlag/Eva-Maria Noack  
Umschlagbilder: © Jakub Jirsák, Pictures4you, gravicapa,  
Marcel Sarközi - Fotolia.com

**Bestell-Nr. P11 181**

**ISBN: 978-3-95513-612-3**

© Kohl-Verlag, Kerpen 2020. Alle Rechte vorbehalten.

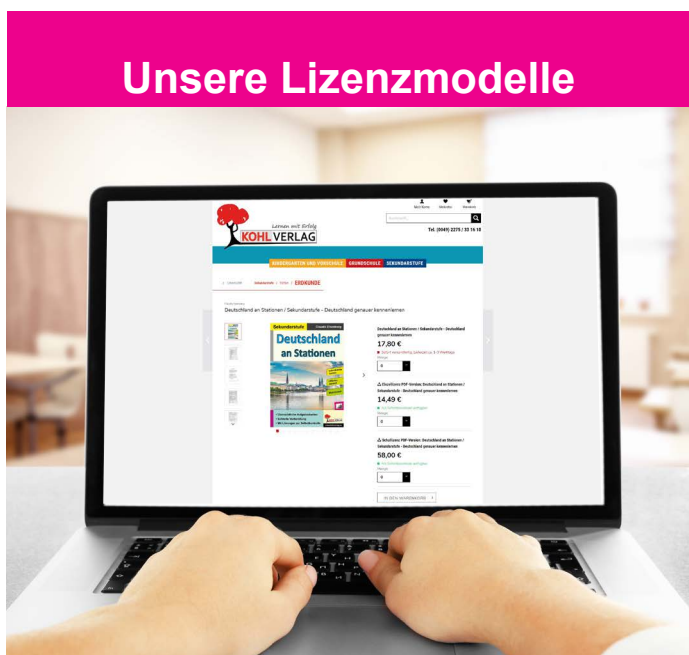
Das Werk und seine Teile sind urheberrechtlich geschützt und unterliegen dem deutschen Urheberrecht. Jede Nutzung in anderen als den gesetzlich zugelassenen Fällen bedarf der vorherigen schriftlichen Einwilligung des Verlages (§ 52 a UrhG). Weder das Werk als Ganzes noch seine Teile dürfen ohne Einwilligung des Verlages an Dritte weitergeleitet, in ein Netzwerk wie Internet oder Intranet eingestellt oder öffentlich zugänglich gemacht werden. Dies gilt auch bei einer entsprechenden Nutzung in Schulen, Hochschulen, Universitäten, Seminaren und sonstigen Einrichtungen für Lehr- und Unterrichtszwecke. Der Erwerber dieses Werkes in PDF-Format ist berechtigt, das Werk als Ganzes oder in seinen Teilen für den Gebrauch und den Einsatz zur Verwendung im eigenen Unterricht wie folgt zu nutzen:

- Die einzelnen Seiten des Werkes dürfen als Arbeitsblätter oder Folien lediglich in Klassenstärke vervielfältigt werden zur Verwendung im Einsatz des selbst gehaltenen Unterrichts.
- Einzelne Arbeitsblätter dürfen Schülern für Referate zur Verfügung gestellt und im eigenen Unterricht zu Vortragszwecken verwendet werden.
- Während des eigenen Unterrichts gemeinsam mit den Schülern mit verschiedenen Medien, z.B. am Computer, Tablet via Beamer, Whiteboard o.a. das Werk in nicht veränderter PDF-Form zu zeigen bzw. zu erarbeiten.

Jeder weitere kommerzielle Gebrauch oder die Weitergabe an Dritte, auch an andere Lehrpersonen oder pädagogische Fachkräfte mit eigenem Unterrichts- bzw. Lehrauftrag ist nicht gestattet. Jede Verwertung außerhalb des eigenen Unterrichts und der Grenzen des Urheberrechts bedarf der vorherigen schriftlichen Zustimmung des Verlages. Der Kohl-Verlag übernimmt keine Verantwortung für die Inhalte externer Links oder fremder Homepages. Jegliche Haftung für direkte oder indirekte Schäden aus Informationen dieser Quellen wird nicht übernommen.

Kohl-Verlag, Kerpen 2020

### Unsere Lizenzmodelle



### Der vorliegende Band ist eine PDF-Einzellizenz

Sie wollen unsere Kopiervorlagen auch digital nutzen? Kein Problem – fast das gesamte KOHL-Sortiment ist auch sofort als PDF-Download erhältlich! Wir haben verschiedene Lizenzmodelle zur Auswahl:



	Print-Version	PDF-Einzellizenz	PDF-Schullizenz	Kombipaket Print & PDF-Einzellizenz	Kombipaket Print & PDF-Schullizenz
Unbefristete Nutzung der Materialien	X	X	X	X	X
Vervielfältigung, Weitergabe und Einsatz der Materialien im eigenen Unterricht	X	X	X	X	X
Nutzung der Materialien durch alle Lehrkräfte des Kollegiums an der lizenzierten Schule			X		X
Einstellen des Materials im Intranet oder Schulserver der Institution			X		X

Die erweiterten Lizenzmodelle zu diesem Titel sind jederzeit im Online-Shop unter [www.kohlverlag.de](http://www.kohlverlag.de) erhältlich.

# SCHOOL-SCOUT.DE

Unterrichtsmaterialien in digitaler und in gedruckter Form

## Auszug aus:

*Lernwerkstatt: Der Bauernhof - Landwirte - Pflanzen - Tiere -  
Geräte*

Das komplette Material finden Sie hier:

[School-Scout.de](http://School-Scout.de)

