



SCHOOL-SCOUT.DE

Unterrichtsmaterialien in digitaler und in gedruckter Form

Auszug aus:

Lerne Richtig Schreiben - LRS

Das komplette Material finden Sie hier:

School-Scout.de



Inhaltsverzeichnis

Vorwort	4
Zur Benutzung	5
I Konzentration und Merkfähigkeit	
Finde den Weg	8
Beschreibungsspiel	9
Memory	10
Buchstabenmalerei	11
Kreuz und quer	12
Verschobene Wörter	13
Das verrückte Wort	14
Tornado im Satz	15
Wortsuppe	17
Buchstabe für Buchstabe	19
Sport- und Pausenmix	20
Geheimschrift	21
Wortkompass	22
Auto-Rätsel	24
II Schreibtraining	
Alltagswörter – fest eingepägt	26
Bilderbuchstaben	32
„Übung macht den Meister“	36
So oder so?	38
Reime	40
III Grammatik	
Baukastenprinzip	42
Nomen und Begleiter erkennen	44
Übungen mit Adjektiven	46
Das Partizip I	48
Präpositionen und ihre Fälle	49
IV Lesetraining und anderes	
„Eine Liebesgeschichte“	52
„Apfelnudeln“	54
„Die Kekstorte“	56
„Das Märchen vom frechen Kuchenkrümel“	57
„Pitts Traum“	62
„Ein Hamster und ein Floh stiften Unruhe“	66
„Wie Hunde mich zum Walking brachten“	70
„Dreckmatscherpantoffelkuckuck“	75
„Nur ein falscher Blick!“	78
Lösungen	80
Fachbegriffe	84

Vorwort

Mit dieser Übungssammlung liegt ein Buch vor, das aus der täglichen Arbeit mit Schülern entstanden ist, die Probleme im Elementarbereich haben. In immer größerer Zahl fallen gerade Kinder, die die Grundschule verlassen haben, in den weiterführenden Einrichtungen dadurch auf, dass sie in der Rechtschreibung sehr unsicher sind. Oft besteht der Wunsch der Schüler und auch der Eltern, Förderunterricht in geeigneter Form zu nutzen, um in möglichst kurzer Zeit Wissenslücken abzubauen.


Besonders Kinder und Jugendliche mit einer anerkannten Legasthenie, die nur selten die Möglichkeit haben, in kleinen Gruppen zu lernen, gaben Anstoß für diese Materialsammlung. In der Praxis zeigt sich immer wieder, wie wichtig vor allem Übungen zur Merkfähigkeit, Konzentration und Ausdauer sind. Neben dem Orthografie- und Grammatikbereich spielt aus unserer Sicht auch das Lesetraining eine wesentliche Rolle, dem wir ein eigenes Kapitel gewidmet haben.

Auf der Suche nach geeigneten Materialien für diese älteren Schüler mussten wir feststellen, dass man kaum fündig wird. So entstand die Idee, selbst Übungen zusammenzustellen, die Kenntnisse festigen helfen, variabel einsetzbar sind und Spaß machen.

Auch für die differenzierte Arbeit im Unterricht stehen hiermit den Lehrkräften in unterschiedlichen Klassenstufen vielfältige Möglichkeiten zur Verfügung. Die positive Reaktion der Schüler und ihre Neugier auf jedes neue Arbeitsblatt bestätigen uns, dass dies der richtige Weg ist: „Lerne richtig schreiben“.



Zur Benutzung

- Das Buch soll über Schwierigkeiten hinweghelfen.
- Dazu sind besonders Konzentration, Ausdauer und der Wille zum Schreib- und Lesetraining wichtig.
- Die Einzelübungen sind verschiedenen Schwerpunkten zugeordnet. Sie vermitteln zugleich Spaß und verschaffen Erfolgserlebnisse.
- Für das Lösen von bestimmten Aufgaben sollte am besten ein Nachschlagewerk der Rechtschreibung und Grammatik benutzt werden. Das ist jedoch nicht Bedingung, da es einen Lösungsteil gibt.
- Als Hinweis auf Nachschlagewerke steht das  !
- Einige Aufgaben können und sollen durch eigene Beispiele ergänzt werden. Dazu ist ein Extraheft notwendig.
- Durch die Übungen begleiten Leo, Rica und Sven.




I Konzentration und Merkfähigkeit



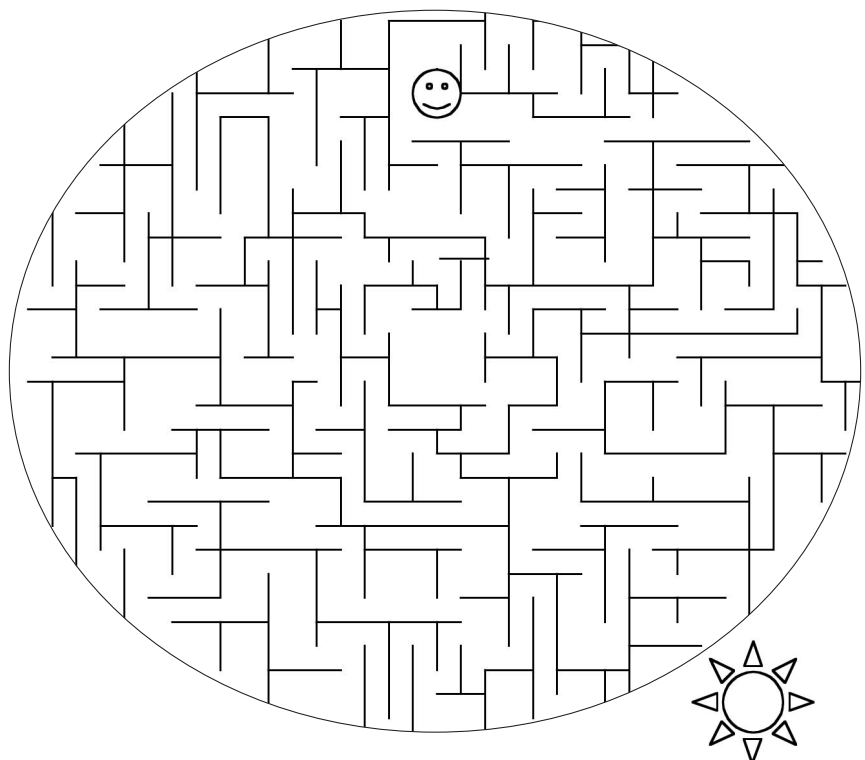
Finde den Weg

Finde den Weg nur mit den Augen!
Zeichne ihn erst danach mit dem Stift ein.
Du hast nur einen Versuch!

Wie kommt der Hund
zur Katze?

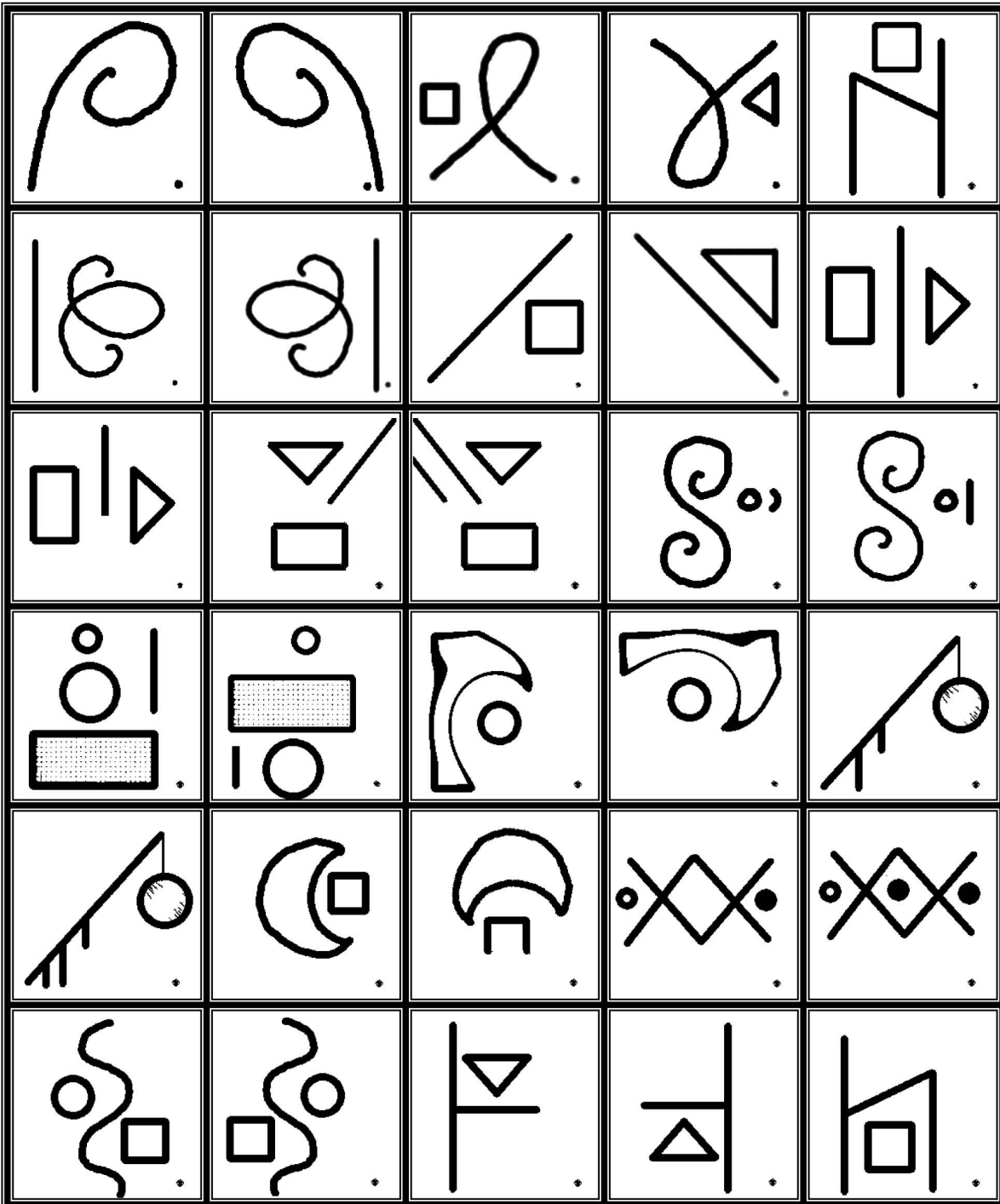


Wie findet das
Lachen die Sonne?



Beschreibungsspiel

Kopiere zuerst diese und die nächste Seite und schneide dann die einzelnen Bilder sorgfältig aus. Nimm ein Kärtchen, präge dir die Abbildung gut ein und beschreibe sie dann so genau wie möglich. Kleine Hilfe: Der Punkt ist immer auf der rechten unteren Seite! Ein Mitspieler sucht die dazu passende Karte heraus. Außerdem kannst du die Bilder farbig ausmalen oder damit Memory spielen.





SCHOOL-SCOUT.DE

Unterrichtsmaterialien in digitaler und in gedruckter Form

Auszug aus:

Lerne Richtig Schreiben - LRS

Das komplette Material finden Sie hier:

School-Scout.de

