



# SCHOOL-SCOUT.DE

Unterrichtsmaterialien in digitaler und in gedruckter Form

**Auszug aus:**

*Stationenlernen: Bäume und Blätter im Herbst*

Das komplette Material finden Sie hier:

[School-Scout.de](http://School-Scout.de)





**Titel:** **Lernen an Stationen: Bäume und Blätter im Herbst**  
**3. - 4. Klasse**

**Bestellnummer:** **51585**

**Kurzvorstellung:**

- Die Tage werden wieder kürzer und die Blätter der Bäume leuchten in ihren schönen Herbstfarben. Die Natur verändert sich. Ob Groß oder Klein, diese Zeit im Jahr lädt zum dekorieren und basteln ein. Früchte und Blätter werden gesammelt um daraus tolle Dinge herzustellen. Aber warum verlieren Bäume überhaupt ihre Blätter? Wie kommt es zu der wunderschönen Blattfärbung im Herbst? Wie heißen unsere heimischen Laubbäume, deren Blättern und Früchten wir tagtäglich draußen im Park oder auf dem Schulweg begegnen?
- Das Material beantwortet diese Fragen und enthält weitere spannende Informationen, Untersuchungen, Rätsel und Aufgaben rund um das Thema Bäume und Blätter im Herbst.
- Die Arbeit an Stationen fördert das selbstständige und selbstorganisierte Lernen der Schüler und wird den unterschiedlichen Leistungsfähigkeiten der Kinder gerecht.

**Inhaltsübersicht:**

- Station 1: Laubbäume und ihre Blätter
- Station 2: Der Baum in den Jahreszeiten
- Station 3: Die Natur verändert sich - der Herbst ist da!
- Station 4: Fermi Aufgabe - Wie viele Blätter hat ein großer, ausgewachsener Eichenbaum?
- Station 5: Warum werfen Bäume im Herbst ihre Blätter ab?
- Station 6: Rätselraten – Welche Blätter sind gemeint?
- Station 7: Herbarium
- Station 8: Blätter abdrucken
- Station 9: Der Wald im Herbst – Suchwörter
- Station 10: Fotowettbewerb Wer knippst das schönste Herbstmotiv?
- Station 11: Zusatzarbeitsblatt – Der Baum und seine Bewohner
- Station 12: Herbstquiz
- Lösungen

Internet: <http://www.School-Scout.de>  
E-Mail: [info@School-Scout.de](mailto:info@School-Scout.de)

## Didaktische Informationen

Die Tage werden kürzer und die Bäume schmücken sich mit den schönsten Herbstfarben, bevor sie all ihre Blätter verlieren. Kinder werden mit Freude durch große Blätterhaufen stapfen und diese aufwirbeln. Überall wird die Veränderung der Natur im Herbst sichtbar.

Um Kindern dieses Ereignis bewusst zu machen, bietet der School-Scout Lernzirkel „Bäume und Blätter im Herbst“ zahlreiche Aufgaben, Rätsel, Spiele. Welche Herbstblätter gehören zu welchen Bäumen? Warum verfärben sich die Blätter der meisten heimischen Bäume überhaupt? Und warum fallen ihre Blätter ab?

Das Material beantwortet diese Fragen und enthält weitere spannende Informationen, Untersuchungen, Rätsel und Aufgaben rund um das Thema Bäume und Blätter im Herbst.

Mithilfe dieses Stationslaufes setzen die Kinder sich intensiv mit dem Thema Bäume und Blätter im Herbst auseinander. Sie lernen den Baum in der Jahreszeit Herbst genauer kennen, pressen und bestimmen selbst gesammelte Blätter und lösen spannende Rätsel.

Es sollte darauf geachtet werden, dass ausreichend „echte“ Blätter von verschiedenen heimischen Bäumen als Anschauungsmaterial vorliegen, sowie andere Bildmaterialien und genügend Bestimmungsbücher vorhanden sind.

Die Stationen, die sowohl theoretische als auch praktische Schwerpunkte stellen, können in beliebiger Reihenfolge durchgeführt werden. Das Herbst-Rätsel sollte am Ende der Werkstatt bearbeitet werden, da die Kinder hier zuvor erarbeitetes Wissen anwenden müssen. Schwächere Schüler können für das Rätsel ihre Unterlagen benutzen.

Außerdem bietet es sich an, während der Werkstattphase einen Büchertisch mit Sachbüchern zur Recherche aufzubauen. Für diesen Büchertisch können die Kinder auch Bücher von zu Hause mitbringen. Die mit dem Blätterdruck entstandenen Herbstbilder können in der Klasse ausgestellt werden und später von den Kindern mit nach Hause genommen werden.

## Stationspass: Bäume und Blätter im Herbst



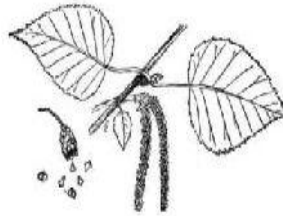
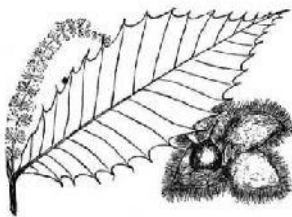
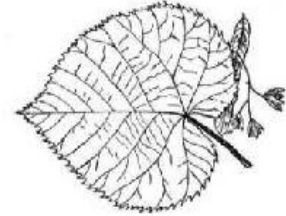

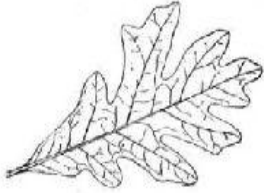
Name: \_\_\_\_\_



	Habe ich erledigt	Wurde korrigiert
<b>Station 1:</b> Laubbäume und ihre Blätter		
<b>Station 2:</b> Der Baum in den Jahreszeiten		
<b>Station 3:</b> Die Natur verändert sich - der Herbst ist da!		
<b>Station 4:</b> Fermi Aufgabe - Wie viele Blätter hat ein großer, ausgewachsener Eichenbaum?		
<b>Station 5:</b> Warum werfen Bäume im Herbst ihre Blätter ab?		
<b>Station 6:</b> Rätselraten – Welche Frühblüher sind gemeint?		
<b>Station 7:</b> Herbarium		
<b>Station 8:</b> Blätter abdrucken		
<b>Station 9:</b> Der Wald im Herbst - Suchwörter		
<b>Station 10:</b> Fotowettbewerb: Wer knippst das schönste Herbstmotiv?		
<b>Station 11:</b> Zusatzarbeitsblatt – Der Baum und seine Bewohner		
<b>Station 12:</b> Herbstquiz		

## Station 1: Laubbäume und ihre Blätter

1. Verbinde die Namen der Bäume mit ihren Blättern!



Die Linde

Die Birke

Die Kastanie

Die Eiche

Der Ahorn

Die Buche

2. Kennst du noch weitere Laubbäume die im Herbst ihre Blätter verlieren?  
Schreibe ihre Namen auf! Ein Pflanzenlexikon kann dir dabei helfen!

---

---

---



# SCHOOL-SCOUT.DE

Unterrichtsmaterialien in digitaler und in gedruckter Form

**Auszug aus:**

*Stationenlernen: Bäume und Blätter im Herbst*

Das komplette Material finden Sie hier:

[School-Scout.de](http://School-Scout.de)

