



SCHOOL-SCOUT.DE

Unterrichtsmaterialien in digitaler und in gedruckter Form

Auszug aus:

111 Lesemalblätter fürs ganze Jahr

Das komplette Material finden Sie hier:

School-Scout.de





Titel: 27 differenzierte Lesemalblätter zum Thema
Frühling / Ostern für die 1., 2. und 3. Klasse

Bestellnummer: 49359

- Kurzvorstellung:**
- Sind die Leistungsunterschiede in Ihrer Klasse beim Lesen auch so groß?
Sind in Ihrer 1. Klasse auch Kinder, die schon bei der Einschulung lesen konnten?
Sind in Ihrer 2. und 3. Klasse auch Kinder, die nur einzelne Sätze oder kurze Texte sinnentnehmend lesen können?
Suchen Sie differenzierte Lesemalblätter?
 - Hier finden Sie 9 Lesemalblätter zu verschiedenen frühlingshaften Themen. Zu jedem Bild gibt es 3 Arbeitsblätter mit unterschiedlichem Schwierigkeitsgrad.
 - Das Material eignet sich für die Arbeit an Stationen, für den Wochenplan, den normalen Deutschunterricht oder auch als differenzierte Lesehausaufgabe.
 - Ideal für den gemeinsamen Unterricht für die 1. und 2. Klasse in der Schuleingangsphase oder Kinder mit sonderpädagogischem Förderbedarf.

- Inhaltsübersicht:**
- didaktisches Vorwort
 - 9 verschiedene Lesemalblätter in jeweils 3 verschiedenen Schwierigkeitsstufen zum Thema Frühling / Ostern

Didaktisches Vorwort:

Lesemalblätter sind nicht nur sehr beliebt bei Kindern, sie fördern darüber hinaus auch effektiv das sinnerfassende Lesen und Textverständnis.

Dieses Material enthält Lese-Mal-Blätter zu neun verschiedenen Frühlingsthemen wie *Frühlingsblumen*, *Baum*, *Schafe*, *Osterhase*, *Osterkorb*, *Ostereier suchen* und Ähnliches. Flexibel einsetzbar bieten sie die Möglichkeit zwischen verschiedenen Schwierigkeitsstufen zu differenzieren und so dem jeweiligen Lernstand des Kindes gerecht zu werden. Dazu wird jedes Lesemalblatt in drei Schwierigkeitsstufen angeboten. Jede Schwierigkeitsstufe ist mit einem Symbol gekennzeichnet, das links und rechts von der Überschrift zu sehen ist, was die Zuordnung für den Lehrer und die Schüler erleichtert.

leichte Aufgabe: 

Hier wird jede Malaufgabe mit einem Wort, einem Bildausschnitt oder einer Zahl erklärt.

mittlere Aufgabe: 

Jede Malaufgabe wird in einem Satz beschrieben. Jede Malaufgabe fängt in einer neuen Reihe an, damit das Lesen einfacher ist.

schwierige Aufgabe: 



Alle Malaufgaben werden in einem zusammenhängenden Text erklärt, bei dem nicht jede Malaufgabe in einem neuen Satz beschrieben wird. Es kommt mindestens ein Satz ohne Malaufgaben vor. Teilweise ist eine zusätzliche Malaufgabe eingefügt. Die Texte sind insgesamt etwas länger als die vom mittleren Schwierigkeitsgrad und enthalten anspruchsvollere Beschreibungen.

Kontrolle:

Alle Lesemalbilder zu einem Thema ergeben das gleiche Lösungsbild. Eine kleine Ausnahme besteht, bei zusätzlichen Malaufgaben im schwierigen Bereich.



Lesemalblatt Frühlingsblumen




gelb



rot



gelb



weiß



dunkel-
grün




hell-
grün



dunkel-
grün



hell-
grün



lila



Titel: 30 differenzierte Lesemalblätter zum Thema
Sommer für die 1. und 2. Klasse

Bestellnummer: 49600

- Kurzvorstellung:**
- Sind die Leistungsunterschiede in Ihrer Klasse beim Lesen auch so groß?
Sind in Ihrer 1. Klasse auch Kinder, die schon bei der Einschulung lesen konnten?
Sind in Ihrer 2. Klasse auch Kinder, die nur einzelne Sätze oder kurze Texte sinnentnehmend lesen können?
Suchen Sie differenzierte Lesemalblätter?
 - Hier finden Sie 10 Lesemalblätter zu verschiedenen sommerlichen Themen. Zu jedem Bild gibt es 3 Arbeitsblätter mit unterschiedlichem Schwierigkeitsgrad.
 - Das Material eignet sich für die Arbeit an Stationen, für den Wochenplan, den normalen Deutschunterricht oder auch als differenzierte Lesehausaufgabe.
 - Ideal für den gemeinsamen Unterricht für die 1. und 2. Klasse in der Schuleingangsphase, Kinder mit sonderpädagogischem Förderbedarf und Schulen, die inklusiv arbeiten.

- Inhaltsübersicht:**
- didaktisches Vorwort
 - 10 verschiedene Lesemalblätter in jeweils 3 verschiedenen Schwierigkeitsstufen zum Thema Sommer

Didaktisches Vorwort:

Lesemalblätter sind nicht nur sehr beliebt bei Kindern, sie fördern darüber hinaus auch effektiv das sinnerfassende Lesen und Textverständnis.

Dieses Material enthält Lese-Mal-Blätter zu zehn verschiedenen Sommerthemen wie *Sommerausflug*, *Sandburg*, *Eis*, *Flaggen*, *Grillen* und Ähnliches. Flexibel einsetzbar bieten sie die Möglichkeit zwischen verschiedenen Schwierigkeitsstufen zu differenzieren und so dem jeweiligen Lernstand des Kindes gerecht zu werden. Dazu wird jedes Lesemalblatt in drei Schwierigkeitsstufen angeboten. Jede Schwierigkeitsstufe ist mit einem Symbol gekennzeichnet, das links und rechts von der Überschrift zu sehen ist, was die Zuordnung für den Lehrer und die Schüler erleichtert.

leichte Aufgabe: 

Hier wird jede Malaufgabe mit einem Wort, einem Bildausschnitt oder einer Zahl erklärt.

mittlere Aufgabe: 

Jede Malaufgabe wird in einem Satz beschrieben. Jede Malaufgabe fängt in einer neuen Reihe an, damit das Lesen einfacher ist.

schwierige Aufgabe: 


Alle Malaufgaben werden in einem zusammenhängenden Text erklärt, bei dem nicht jede Malaufgabe in einem neuen Satz beschrieben wird. Es kommt mindestens ein Satz ohne Malaufgaben vor. Teilweise ist eine zusätzliche Malaufgabe eingefügt. Die Texte sind insgesamt etwas länger als die vom mittleren Schwierigkeitsgrad und enthalten anspruchsvollere Beschreibungen.

Kontrolle:

Alle Lesemalbilder zu einem Thema ergeben das gleiche Lösungsbild. Eine kleine Ausnahme besteht, bei zusätzlichen Malaufgaben im schwierigen Bereich.



Lesemalblatt Sommerausflug



1 rot

2 schwarz

3 grau

4 gelb

5 blau

6 grün

7 lila

8 grün



Titel: 27 differenzierte Lesemalblätter zum Thema
Herbst für die 1. und 2. Klasse

Bestellnummer: 50152

- Kurzvorstellung:**
- Sind die Leistungsunterschiede in Ihrer Klasse beim Lesen auch so groß?
Sind in Ihrer 1. Klasse auch Kinder, die schon bei der Einschulung lesen konnten?
Sind in Ihrer 2. Klasse auch Kinder, die nur einzelne Sätze oder kurze Texte sinnentnehmend lesen können?
Suchen Sie differenzierte Lesemalblätter?
 - Hier finden Sie 9 Lesemalblätter zu verschiedenen herbstlichen Themen. Zu jedem Bild gibt es 3 Arbeitsblätter mit unterschiedlichem Schwierigkeitsgrad.
 - Das Material eignet sich für die Arbeit an Stationen, für den Wochenplan, den normalen Deutschunterricht oder auch als differenzierte Lesehausaufgabe.
 - Ideal für den gemeinsamen Unterricht für die 1. und 2. Klasse in der Schuleingangsphase, Kinder mit sonderpädagogischem Förderbedarf und Schulen, die inklusiv arbeiten.

- Inhaltsübersicht:**
- didaktisches Vorwort
 - 9 verschiedene Lesemalblätter in jeweils 3 verschiedenen Schwierigkeitsstufen zum Thema Herbst

Didaktisches Vorwort:

Lesemalblätter sind nicht nur sehr beliebt bei Kindern, sie fördern darüber hinaus auch effektiv das sinnerfassende Lesen und Textverständnis.

Dieses Material enthält Lese-Mal-Blätter zu neun verschiedenen Herbstthemen wie Drachen, *Laternen*, *Halloween*, *Obst*, *Gemüse* und Ähnliches. Flexibel einsetzbar bieten sie die Möglichkeit zwischen verschiedenen Schwierigkeitsstufen zu differenzieren und so dem jeweiligen Lernstand des Kindes gerecht zu werden. Dazu wird jedes Lesemalblatt in drei Schwierigkeitsstufen angeboten. Jede Schwierigkeitsstufe ist mit einem Symbol gekennzeichnet, das links und rechts von der Überschrift zu sehen ist, was die Zuordnung für den Lehrer und die Schüler erleichtert.

leichte Aufgabe: 

Hier wird jede Malaufgabe mit einem Wort, einem Bildausschnitt oder einer Zahl erklärt.

mittlere Aufgabe: 

Jede Malaufgabe wird in einem Satz beschrieben. Jede Malaufgabe fängt in einer neuen Reihe an, damit das Lesen einfacher ist.

schwierige Aufgabe: 


Alle Malaufgaben werden in einem zusammenhängenden Text erklärt, bei dem nicht jede Malaufgabe in einem neuen Satz beschrieben wird. Es kommt mindestens ein Satz ohne Malaufgaben vor. Teilweise ist eine zusätzliche Malaufgabe eingefügt. Die Texte sind insgesamt etwas länger als die vom mittleren Schwierigkeitsgrad und enthalten anspruchsvollere Beschreibungen.

Kontrolle:

Alle Lesemalbilder zu einem Thema ergeben das gleiche Lösungsbild. Eine kleine Ausnahme besteht, bei zusätzlichen Malaufgaben im schwierigen Bereich.



Lesemalblatt Drachen steigen lassen



1 rot

2 hautfarben

3 grau

4 gelb

5 hellblau

6 grün

7 dunkelblau

8 grün



Titel:	27 differenzierte Lesemalblätter zum Thema Winter für die 1., 2. und 3. Klasse
Bestellnummer:	48706
Kurzvorstellung:	<ul style="list-style-type: none">• Sind die Leistungsunterschiede in Ihrer Klasse beim Lesen auch so groß? Sind in Ihrer 1. Klasse auch Kinder, die schon bei der Einschulung lesen konnten? Sind in Ihrer 2. und 3. Klasse auch Kinder, die nur einzelne Sätze oder kurze Texte sinnentnehmend lesen können? Suchen Sie differenzierte Lesemalblätter?• Hier finden Sie 9 Lesemalblätter zu verschiedenen winterlichen Themen. Zu jedem Bild gibt es 3 Arbeitsblätter mit unterschiedlichem Schwierigkeitsgrad.• Das Material eignet sich für die Arbeit an Stationen, für den Wochenplan, den normalen Deutschunterricht oder auch als differenzierte Lesehausaufgabe.• Ideal für den gemeinsamen Unterricht der 1. und 2. Klasse in der Schuleingangsphase oder Kinder mit sonderpädagogischem Förderbedarf.
Inhaltsübersicht:	<ul style="list-style-type: none">• didaktisches Vorwort• 9 verschiedene Lesemalblätter in jeweils 3 verschiedenen Schwierigkeitsstufen zum Thema Winter
 SCHOOL-SCOUT.DE	Internet: http://www.School-Scout.de E-Mail: info@School-Scout.de

Didaktisches Vorwort:

Lesemalblätter sind nicht nur sehr beliebt bei Kindern, sie fördern darüber hinaus auch effektiv das sinnerfassende Lesen und Textverständnis.

Dieses Material enthält Lese-Mal-Blätter zu neun verschiedenen Winterthemen wie *Schneeballschlacht*, *Schlittenfahren*, *Schneemann bauen*, *Vogelhäuschen* und Ähnliches. Flexibel einsetzbar bieten sie die Möglichkeit zwischen verschiedenen Schwierigkeitsstufen zu differenzieren und so dem jeweiligen Lernstand des Kindes gerecht zu werden. Dazu wird jedes Lesemalblatt in drei Schwierigkeitsstufen angeboten. Jede Schwierigkeitsstufe ist mit einem Symbol gekennzeichnet, das links und rechts von der Überschrift zu sehen ist, was die Zuordnung für den Lehrer und die Schüler erleichtert.

leichte Aufgabe: 

Hier wird jede Malaufgabe mit einer Farbe und einem Pfeil erklärt.

mittlere Aufgabe: 

Jede Malaufgabe wird in einem Satz beschrieben. Jede Malaufgabe fängt in einer neuen Reihe an, damit das Lesen einfacher wird.

schwierige Aufgabe: 

Alle Malaufgaben werden in einem zusammenhängenden Text erklärt, bei dem nicht jede Malaufgabe in einem neuen Satz beschrieben wird. Es kommt mindestens ein Satz ohne Malaufgaben vor. Teilweise ist eine zusätzliche Malaufgabe eingefügt. Die Texte sind insgesamt etwas länger als die vom mittleren Schwierigkeitsgrad und enthalten anspruchsvollere Beschreibungen.

Kontrolle:

Alle Lesemalbilder zu einem Thema ergeben das gleiche Lösungsbild. Eine kleine Ausnahme besteht, bei zusätzlichen Malaufgaben im schwierigen Bereich.



Lesemalblatt Schneeballschlacht



blau

grün

braun

rot



© e-learning-academy/school-scout

schwarz

blau

gelb

grün



SCHOOL-SCOUT.DE

Unterrichtsmaterialien in digitaler und in gedruckter Form

Auszug aus:

111 Lesemalblätter fürs ganze Jahr

Das komplette Material finden Sie hier:

School-Scout.de

