

SCHOOL-SCOUT.DE



Unterrichtsmaterialien in digitaler und in gedruckter Form

Auszug aus:

*Richtig Waschen und Bügeln - Arbeitsmaterialien und
Kopiervorlagen*

Das komplette Material finden Sie hier:

School-Scout.de



Themenschwerpunkte:

1. Textilkunde
2. Bedienung der Waschmaschine
3. Auswahl des Waschpulvers
4. Textilpflegesymbole
5. Das Bügeleisen

Grundlegende Qualifikationen, die es zu vertiefen gilt:



- Verarbeiten von Informationen und Beachten von Anleitungen
- Entwickeln von Planungs- und Entscheidungsfähigkeit
- Kenntnis der Aufgaben im privaten Haushalt und Möglichkeiten ihrer Verteilung und Organisation



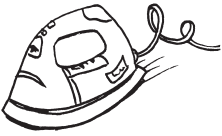
Allgemeine Lernziele:

- Textilkunde: Kennenlernen verschiedener Gewebematerialien
- Textilanweisungen lesen (Zeichensymbole)
- Das Haushaltsgerät Bügeleisen kennenlernen
- Verschiedene Waschmittel kennenlernen

Symbol und KV

Mögliche Umsetzung, Ziele und Hinweise

<p>→ KV Nr. 1</p> 	<p>Textilien</p> <ul style="list-style-type: none"> • Die Schüler sollen lernen, verschiedene textile Fasern zu unterscheiden. • Die Schüler sollen die Herkunft der einzelnen Fasern herausfinden. • Hinweis: Es ist wichtig, zu Beginn der Einheit zu klären, welche Gewebematerialien die Schüler bereits kennen, um die gemeinsame Lernausgangslage zu ermitteln. • <i>Möglicher Exkurs:</i> Herkunft der Materialien herausfinden anhand von Lexika, Internet, ...
<p>→ KV Nr. 2, 3, 4a/b, 5a/b</p> 	<p>Die Waschmaschine / Verschiedene Waschverfahren</p> <ul style="list-style-type: none"> • Die Schüler sollen eine Waschmaschine bedienen können und lernen, was die Knöpfe und die Symbolik bedeuten. • Die Schüler sollen die Zeichensymbole auf ihren Kleidungsstücken finden und deuten lernen. • <i>Hinweis:</i> Bei großen Verständnisproblemen kann man den Schülern die einzelnen Kopiervorlagen als Handzettel mit nach Hause geben. • <i>Hinweis:</i> Einige Hersteller geben Proben von Waschmitteln in Form von Werbematerialien ab (auch speziell für Schulen). Meistens können sie per Internet über die jeweilige Homepage angefordert werden.

<p>→ KV Nr. 6</p> 	<p>Das richtige Waschmittel</p> <ul style="list-style-type: none">• Die Schüler sollen den verschiedenen Gewebearten das richtige Waschmittel zuordnen.• Die Schüler sollen lernen, wie wichtig es ist, Anleitungen zu lesen und sie zu beachten.• Die Schüler sollen die Bedeutung verschiedener Waschmittel kennenlernen.
<p>→ KV Nr. 7, 8, 9a/b</p> 	<p>Textilpflegesymbole</p> <ul style="list-style-type: none">• Die Schüler sollen lernen, Textilpflegesymbole zu lesen und zu deuten.• <i>Hinweis:</i> Die Kopiervorlage 7 lässt sich auch als Folie einsetzen. Die Kopiervorlage 9a eignet sich auch als Lernzielkontrolle.
<p>→ KV Nr. 10a/b</p> 	<p>Das Bügeleisen</p> <ul style="list-style-type: none">• Die Schüler sollen die ordnungsgemäße Bedienung eines Bügeleisens kennenlernen.• <i>Hinweis:</i> In diesem Bereich bietet es sich besonders an, das Bügeln im Unterricht auszuprobieren. Manchmal gibt es – meist bei männlichen Schülern – Vorbehalte und Ablehnung, die in der Klasse zu diskutieren und zu besprechen sind.• <i>Möglicher Exkurs:</i> Reinigung und Pflege eines Bügeleisens

Platz für Notizen:



SCHOOL-SCOUT.DE

Unterrichtsmaterialien in digitaler und in gedruckter Form

Auszug aus:

*Richtig Waschen und Bügeln - Arbeitsmaterialien und
Kopiervorlagen*

Das komplette Material finden Sie hier:

School-Scout.de

