



SCHOOL-SCOUT.DE

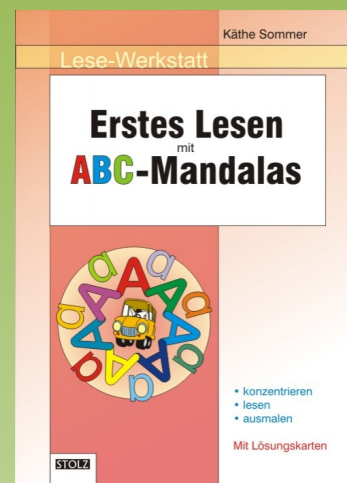
Unterrichtsmaterialien in digitaler und in gedruckter Form

Auszug aus:

*Erstes Lesen mit ABC-Mandalas: Konzentrieren - Ausmalen -
Lesen*

Das komplette Material finden Sie hier:

School-Scout.de



Lernen und Arbeiten mit diesem Heft

Wo werden diese Arbeitsblätter eingesetzt?

- im ersten Schuljahr parallel zum Leselehrgang
- zur Differenzierung im Unterricht
- zur Förderung der Feinmotorik
- zur Übung der Konzentration
- als Entspannung und Belohnung zwischendurch

Wie werden diese Arbeitsblätter eingesetzt?

Unsere Kinder wünschen sich kreative und phantasievolle Texte und Aufgaben! Sie sind für alles aufgeschlossen, und sie freuen sich über Aufgaben, die nicht „von der Stange“ kommen. Sie wollen herausgefordert sein. Und sie haben einen feinen Sinn für hintergründigen Humor, der sich ganz nebenbei entfaltet.

Die einzelnen Arbeitsschritte (Vorschlag):

- Nachfahren und Ausmalen der Überschrift
- sorgfältiges Ausmalen des Kreisbildes
- Lesen des Textes - wenn nötig, mit Hilfe des Erwachsenen
- gemeinsames lautes Vorsprechen und Lesen
- zeilenweise den Buchstaben ins Schulheft schreiben
- Erzählen und Aufschreiben eigener Geschichten (freies Schreiben)

Viel Spaß wünscht allen

Käthe Sommer




Freude an Phantasie



Male aus!

Das Auto



Lies laut!

Das Auto

Au to Au to Au au to to

Das Auto ist rot. Ein schönes Auto.


Wem gehört es?

Mir. Mein Auto. Du darfst mitfahren.



Male aus!

Der Fisch



Lies laut!

Der Fisch

Fisch Fasch Fusch Fosch

Fisch im See. Fisch im Meer

Wer fängt den Fisch?

Ein frischer Fisch. Wo? Auf dem Teller.



SCHOOL-SCOUT.DE

Unterrichtsmaterialien in digitaler und in gedruckter Form

Auszug aus:

*Erstes Lesen mit ABC-Mandalas: Konzentrieren - Ausmalen -
Lesen*

Das komplette Material finden Sie hier:

School-Scout.de

