



SCHOOL-SCOUT.DE

Unterrichtsmaterialien in digitaler und in gedruckter Form

Auszug aus:

*Lesetraining Übungsheft 2: Ergänzendes Arbeitsmaterial zum
Lesetraining 2*

Das komplette Material finden Sie hier:

School-Scout.de



Informationen zu diesem Heft

Inhalt und Zielsetzung

Dieser Band bietet ergänzendes und vertiefendes Übungsmaterial zum beliebten lustigen Lesetraining. Die Aufgaben dienen dem Lernziel „sinnerfassendes Lesen“. Wir fördern neben Textverständnis auch das artikulierte Sprechen, schulen Ausdruck, Merkfähigkeit, Konzentration, Rechtschreibung und Grammatik. Die Übungseinheiten können jederzeit auch völlig unabhängig vom Lesetraining eingesetzt werden.

Vorschläge für den Unterricht

Als erster Lernschritt wird die entsprechende Lektion des Lesetrainings bearbeitet. Der jeweils selbe Text wie im Lesetraining dient in diesem Band als Grundlage für weitere Übungen. Wir gehen am besten so vor: Eine Woche nach Absolvierung des Lesetraining-Kapitels arbeiten wir mit den Kindern die entsprechende Lektion im Übungsheft durch. Die Übungen sind kurz und überfordern nicht. Nach dem Lesen folgt die mündliche oder schriftliche Übung.

Die Selbstkontrolle

Im Anhang des Heftes sind die Lösungen zu den Aufgaben abgedruckt. Die Kästchen können ausgeschnitten und dem Kind als Lösungstreifen ausgehändigt werden. Damit wird ihm eine ganz einfache Selbstkontrolle ermöglicht. Allerdings sollte die Übung damit nicht abgeschlossen sein: Das Kind will dem Lehrer oder den Eltern auch zeigen können, was es gelernt hat. Gemeinsam sollen dabei die Ergebnisse der Arbeit begutachtet werden. Dies ist von ganz besonderer Bedeutung für die Motivation zum Lernen!

Viel Erfolg wünscht

Karin Pfeiffer


INHALT

1. Der Vogel
2. Bei Räubers
3. Maus und Löwe
4. Das Fest im Wald
5. Fledermäuse
6. Das zweite Ei
7. Der Fliegenpilz
8. Der Gespenster-Keller
9. Tante Emmi und Lola
10. Esel und Pferd
11. Darius muss nachdenken
12. Der komische Alte
13. Total verrückt
14. Die große, rote Tomate
15. Der Geist im Tintenfass
16. Das Zackelschaf
17. Das Nilpferd im Autobus
18. Giraffen
19. Der Traumfänger
20. Wovor das Schwein die größte Angst hat

Lösungen
(ab Seite 25)

Der Vogel

Martin sitzt beim Frühstück.
 Da hört er plötzlich
 einen lauten Schlag am Fenster.
 Er springt auf und rennt hin.
 Ein Vogel liegt draußen am Boden.
 Er ist benommen.
 Nach einigen Minuten kommt das Tier
 wieder auf die Beine und fliegt weg.



1. Lies zweimal:

Das erste Mal still und sehr aufmerksam – worum geht es?

Das zweite Mal laut mit guter Aussprache und Betonung. Du hast Zuhörer!

2. Antworte in ganzen Sätzen:

Was tut Martin?

Was hört er am Fenster?

Was macht Martin dann?

Was sieht Martin draußen liegen?

Ist der Vogel tot?

Martin sitzt beim Frühstück.

Bei Räubers

Wenn die RäuberKinder aufgewacht sind,
waschen sie sich nicht.

Sie schmieren sich von oben bis unten
mit Dreck voll.

Sie kämmen sich nicht.

Sie stecken die Haare in den Honigtopf.

Die RäuberKinder müssen nicht
zur Schule gehen.



1. Was die RäuberKinder machen, machst du natürlich anders – oder etwa nicht?

Sie waschen sich nicht.	Ich wasche mich.
Sie schmieren sich mit Dreck voll.	
Sie kämmen sich nicht.	
Sie stecken die Haare in den Honigtopf.	
Sie gehen nicht zur Schule.	

2. Ordne die folgenden Wörter nach dem ABC:

waschen, Dreck, Honigtopf, müssen, aufgewacht

Maus und Löwe

Der Löwe fing eine Maus und wollte sie fressen.


Die Maus flehte um Erbarmen.

Der Löwe ließ sie laufen.

Tage später fing sich der Löwe in einem Netz,
das die Jäger ausgelegt hatten.

Die dankbare Maus zerbiss das Netz,
der Löwe konnte sich retten.

So wurde die gute Tat belohnt.




1. Lies den Text aufmerksam.

Unterstreiche mit einem Farbstift die Wörter,
die einen Doppelbuchstaben enthalten. Nimm dazu ein Lineal! _____ 

Die Wörter mit Doppelbuchstaben heißen:

1.	3.	5.
2.	4.	6.

2. Welche Wörter und Satzteile stimmen nicht mit dem Text überein?

Unterstreiche wieder mit dem Lineal! Korrigiere die Sätze mündlich. _____ 

Der Löwe fing eine Fliege und wollte sie bügeln.


Die Maus flehte um Erdbeeren.

Der Löwe ließ sie kaufen.

Die dankbare Maus zerschnitt das Nest.

Das Fest im Wald

Alle Tiere waren zum Fest im Wald geladen.
 Als erster kam der Wolf, dann das Wildschwein.
 Der Uhu setzte sich mitten auf den Tisch.
 Der Igel servierte das Festmahl:
 feine Brühe vom Löwenzahn. Das duftete!
 Auf einmal rief der Hase: „Wo ist mein Löffel?“
 Der Fuchs meinte: „Du hast doch
 zwei am Kopf, nimm einen davon!“



1. Kennst du viele Tiere?

Schreibe jeweils Tiere dazu, die mit demselben Buchstaben beginnen:

Wolf, Wanze, W

Igel,

Hase,

Fuchs,

Katze,

2. Unterstreiche nur die Verben (Zeitwörter, Tunwörter).

Nimm dazu einen Farbstift – und das Lineal!



Tiere, kam, Wildschwein, setzte, mitten, Tisch, Igel,
 servierte, vom, fein, duftete, einmal, rief, Hase, Löffel,
 meinte, hast, zwei, nimm, davon

Fledermäuse

Abends gehen Franz und der Großvater noch einmal durch den kleinen Ort.

Ganz still ist es überall. Zwischen den hohen, alten Mauern ist es stockdunkel.

Ab und zu flattert etwas über ihren Köpfen.

Franz wundert sich: „Es ist schon finster, sind die Vögel denn nicht müde?“

„Das sind keine Vögel“, sagt der Großvater.

„Das sind Fledermäuse. Sie schlafen tagsüber.“



*Hier hat der Fehlertufel – äh – Fehlerteufel ordentlich zugeschlagen!
Kannst du Ordnung schaffen? Unterstreiche mit einem Lineal alle Wörter, die dir seltsam vorkommen. Es sind insgesamt 20 Stück! Findest du sie alle?*

Fledermäuse

Abends gehen Franz und die Großvater noch Eimer durch den keinen Ort.

Gans still ist es überoll. Zwitschern den hohen, alten Mäusen ist es stockdackel.

Ab und zu flittert etwas über ihren Kipfen.

Franz wandert sich: „Es ist schon fünster, sind die Engel denn nischt müde?“

„Das sind kleine Vögel“, sagt das Großvater.

„Das sind Fledelmäusel. Sie schalfen tagsüber.“



SCHOOL-SCOUT.DE

Unterrichtsmaterialien in digitaler und in gedruckter Form

Auszug aus:

*Lesetraining Übungsheft 2: Ergänzendes Arbeitsmaterial zum
Lesetraining 2*

Das komplette Material finden Sie hier:

School-Scout.de

