

SCHOOL-SCOUT.DE



Unterrichtsmaterialien in digitaler und in gedruckter Form

Auszug aus:

Die besten Nachhilfestunden Bildergeschichten

Das komplette Material finden Sie hier:

School-Scout.de




Gebrauchsanweisung für dieses Heft

Liebe Lehrer, liebe Eltern!

Dieses Heft bietet eine Auswahl der beliebtesten und erfolgreichsten Übungsblätter mit Bildergeschichten für die Grundschule bis Klasse 5. Die Anordnung der Lektionen folgt keinem bestimmten Prinzip. Der Benutzer mag sich daher von seinen jeweiligen Bedürfnissen lenken lassen. Alle Arbeitsaufgaben sind für Fördermaßnahmen in Schule und Nachhilfe geeignet.

Bildergeschichten werden im Unterricht eingesetzt, um das Schulkind zum Sprechen und zum Erzählen zu bewegen. Die Grundlage für jeden Schulerfolg ist die Beherrschung der Sprache, und diesem Anliegen wird sich jeder Lehrer verpflichten, dem am Lernzuwachs seiner Sprösslinge gelegen ist. Die Lernhefte, denen diese Blätter entstammen, sind im Stolz Verlag lieferbar. Uns liegt daran, dem Lernen wieder den Stellenwert zu verleihen, der im Lärm der Spaßpädagogik unterzugehen droht: Lernen als persönliches Bemühen und Erwerb von Wissen und Können.





Auf unserer Verlagshomepage **www.stolzverlag.de** finden Sie ausführliche Beschreibungen aller Lernhefte inklusive Musterseiten.




Viel Erfolg beim Lernen wünscht

Peter Stolz

Die gefräßige Maus Arbeitsblatt 1



Die gefräßige Maus *Arbeitsblatt 2*



Wortliste

Katze

- die Katze
- eine Katze
- eine getigerte Katze

schlafen

- sie schläft
- sie stellt sich schlafend

dösen

- sie döst

liegen

- sie liegt faul in der Sonne

beobachten

- sie beobachtet

Maus

- die Maus
- eine Maus
- eine hungrige Maus

hocken

- vor einem Haufen Getreide
- sie hockt neben dem Mauseloch

fressen

- sie frisst

naschen

- sie nascht

hungrig sein

- sie ist hungrig

Arbeitsanweisung

1. Betrachte das Bild
2. Lies die Wörterliste laut vor.
3. Lies die Wörterliste noch einmal still und streiche die Wörter an, die dir gefallen, und die du beim Erzählen verwenden möchtest.

This image shows a blank sheet of white paper with horizontal ruling lines. The lines are evenly spaced and run across the width of the page. There are no margins, text, or other markings on the paper.

SCHOOL-SCOUT.DE



Unterrichtsmaterialien in digitaler und in gedruckter Form

Auszug aus:

Die besten Nachhilfestunden Bildergeschichten

Das komplette Material finden Sie hier:

School-Scout.de

