

SCHOOL-SCOUT.DE



Unterrichtsmaterialien in digitaler und in gedruckter Form

Auszug aus:

Besser lesen 1. Klasse - Lesetraining

Das komplette Material finden Sie hier:

School-Scout.de



Inhaltsverzeichnis

	Seite
Vorwort	1
Buchstaben	2-9
Silben	10-17
Wörter	18-34
Sätze	35-52
Texte	53-75
Häufige Wörter	76-77
Stichwortverzeichnis	78
Leseschieber zum Ausschneiden	79-80

Der herausnehmbare **Lösungsteil** und die **Urkunde** befinden sich in der Heftmitte (nach Seite 40).

So sehen deine **Arbeitsanweisungen** aus:



Sprich laut!



Höre genau hin!



Schau genau!





Du brauchst einen Stift!



Lies!

Hallihallo,

hast du uns schon entdeckt? Wir sind die beiden Lesemonster Mimo  und Pumo . Wir lieben Buchstaben und für dich haben wir uns viele schöne Leseübungen ausgedacht.

Mit unseren Tipps und Tricks wirst du bald noch mehr Freude am Lesen haben und vielleicht auch mal ein Lesemonster werden!

Und so geht's:

Bearbeite eine Seite!

Kontrolliere mit dem Lösungsteil in der Heftmitte!
Am besten trennst du diesen heraus, bevor du anfängst zu arbeiten.

Wenn du eine Doppelseite (das sind zwei Seiten) bearbeitet hast, darfst du ein Feld auf deiner Urkunde ausmalen. Du findest sie auch in der Heftmitte!

Fang doch gleich an!
Viel Spaß beim Lesen
wünschen dir
Mimo und Pumo



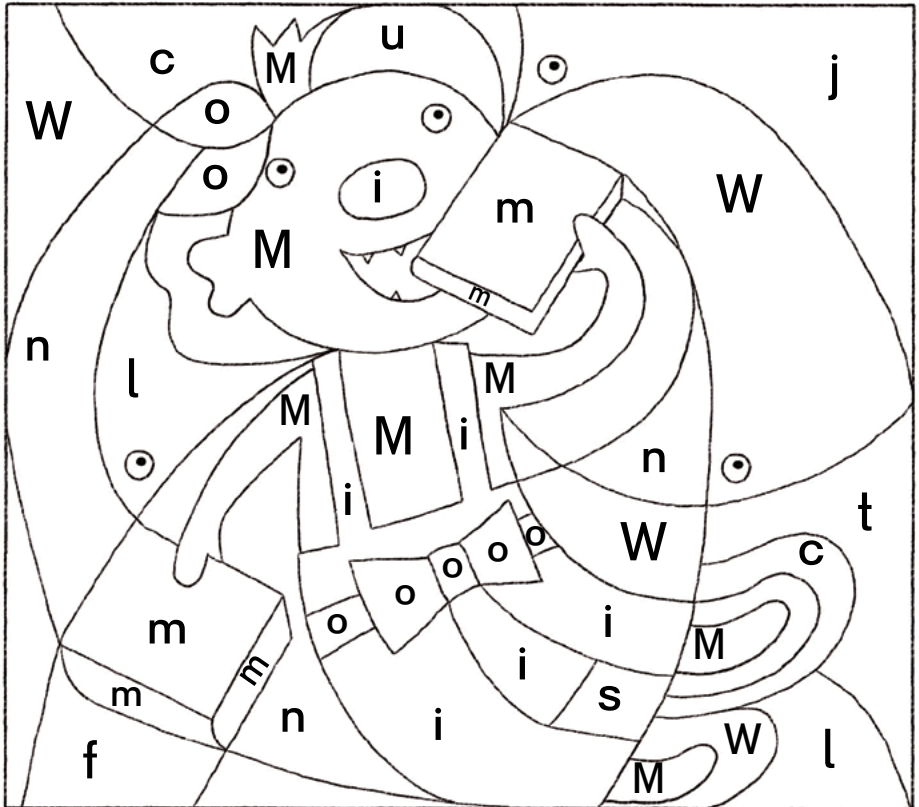


Suche in dem Bild alle M, i, m und o!



Male alle **M** braun, **i** gelb, **m** rot und **o** blau an!

Kennst du
meinen Namen?



Mein Name ist _____ !



Hier ist der erste Pumo-Tipp:
Schau ganz genau!



Finde 5 Fehler!



Kreuze die Fehler im Fehlerbild an!

richtiges Bild



Fehlerbild







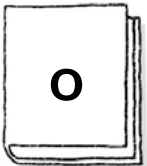







Male das Feld mit diesem
Buchstaben auf deiner
Urkunde in der
Heftmitte aus! →



Welche Buchstaben gehören zusammen?



Male die zusammengehörenden Bücher in der gleichen Farbe an!





Welchen Laut hörst du am Anfang?



Verbinde den Buchstaben mit dem passenden Bild!

Sprich die Wörter laut,
dann hörst du den
ersten Laut im Wort
deutlicher!



M

N

T

D



G

B

P

K



Finde die Buchstaben wieder!



Kreise sie ein!



Hmm, leckere Buchstaben!

P P B D 9 B D B P 8 P B 9 P

a o a c o a o o c o b a o a b

F E L F 3 L F E F 7 L E E J L

n u n m u n m n m n n u u n

V A V V A W A V A W A V V

b p q b d b p q b p d q b d q

r r n r r m n n r m n r n r n r r

ei ie ei ie ie ii ee ei ei ie

pf bf pf pf qf ff pf df pf qf

SCHOOL-SCOUT.DE



Unterrichtsmaterialien in digitaler und in gedruckter Form

Auszug aus:

Besser lesen 1. Klasse - Lesetraining

Das komplette Material finden Sie hier:

School-Scout.de

