



SCHOOL-SCOUT.DE

Unterrichtsmaterialien in digitaler und in gedruckter Form

Auszug aus:

Tabu - Spiel zum Thema Berufe

Das komplette Material finden Sie hier:

School-Scout.de





Titel: Tabu – Spiel zum Thema Berufe – Erkläre clever!

Bestellnummer: 44448

Kurzvorstellung:

- Suchen Sie ein Spiel, das einfach ist, keiner Vorbereitung bedarf, Spaß macht und alle Kinder der Klasse miteinbezieht? Dann ist das „Tabu – Spiel“ gerade richtig!
- Es ist eine gelungene Abwechslung nach einer Klassenarbeit, ein fantastisches Spiel für den Vertretungsunterricht oder für die letzte Stunde vor den Ferien. Es schult den Sprachgebrauch der Kinder, die die Rätsel stellen, und das genaue Zuhören der ratenden Kinder.

Inhaltsübersicht:

- Spielregeln
- 1 Deckblatt
- 39 Tabu-Karten zum Thema Berufe
- 5 Blanko-Karten für eigene Ideen

**SCHOOL-SCOUT.DE**

Internet: <http://www.School-Scout.de>
E-Mail: info@School-Scout.de

Spielregeln:

Die Klasse wird in 2 Gruppen aufgeteilt.

Ein Kind aus einer Gruppe erhält verdeckt eine Tabu – Karte und muss seiner Gruppe innerhalb von einem vorgegebenem Zeitlimit (z.B. 30 Sekunden) einen Begriff erklären. Dabei gelten folgende Regeln:

Das vorgegebene Wort oder Teile des Wortes dürfen bei der Erklärung nicht benutzt werden. So darf man das Wort „Hausmeister“ nicht mit dem Wort „Haus“ erklären.

Der Schüler darf die 3 zusätzlich aufgelisteten Wörter bei seiner Erklärung nicht verwenden.

Die ratenden Schüler können die vermuteten Begriffe in die Klasse rufen, da es um Schnelligkeit geht.

Wenn die Gruppe es schafft, den Begriff zu erraten, bekommt sie einen Punkt.

Dann ist die nächste Gruppe an der Reihe.

Bei jeder Runde darf ein anderer Schüler einen Begriff erklären. Es gibt daher 30 Spielkarten, damit die ganze Klasse in das Spiel miteinbezogen werden kann.

Anmerkung:

Selbstverständlich können alle Berufe von Männern und Frauen ausgeübt werden. Zur Vereinfachung wurde bei allen Berufen die männliche Bezeichnung gewählt. Selbstverständlich werden die weibliche und die männliche Form (Lehrer und Lehrerin) als richtig gewertet.

Es kann sein, dass in der Klasse nicht alle Berufe bekannt sind. Entsprechende Karten sind vorher auszusortieren.

Hinweis:

Ich schlage vor, die Karten auf festes Papier zu kopieren oder zu laminieren, damit sie stabiler sind. Die Karten werden nach dem Kopieren ausgeschnitten. Der Erklärer bekommt seine Karte in die Hand. Der Lehrer bekommt eine Vorlage, damit er das Einhalten der Spielregeln kontrollieren kann.

Tabu – Spiel

Berufe



Erkläre das Wort!

3 Wörter sind nicht erlaubt!

Lehrer




Schule
Kinder
Unterricht

Rektor




Schule
Lehrer
Chef

Hausmeister



Schule
Ordnung
aufräumen

Sekretär




Büro
Computer
Telefon

Bäcker




Brot
Kuchen
Brötchen

Tischler



Holz
Möbel
Tische

Maler



Pinsel
Wände
anstreichen

Automechaniker



Werkstatt
reparieren
Werkzeug



SCHOOL-SCOUT.DE

Unterrichtsmaterialien in digitaler und in gedruckter Form

Auszug aus:

Tabu - Spiel zum Thema Berufe

Das komplette Material finden Sie hier:

School-Scout.de

