



SCHOOL-SCOUT.DE

Unterrichtsmaterialien in digitaler und in gedruckter Form

Auszug aus:

*Stationen zum Thema Geld - Klasse 1-4 - differenzierte
Lernspiele mit Selbstkontrolle*

Das komplette Material finden Sie hier:

School-Scout.de





Titel:

Stationen zum Thema Geld – 25 differenzierte Lernspiele mit Selbstkontrolle für die 1. Klasse

Bestellnummer:

36858

Kurzvorstellung:

- Suchen Sie abwechslungsreiches Material, mit dem die Kinder Aufgaben zum Thema Geld spielerisch üben können?
- Hier finden Sie 7 verschiedene Übungsformate mit insgesamt 25 Übungen. Bei allen Spielen können die Kinder selbständig überprüfen, ob sie die richtige Lösung gefunden haben. Die Spiele liegen in verschiedenen Schwierigkeitsstufen vor, so dass Differenzierung gut möglich ist.
- Die Spiele bieten sich für die Arbeit an Stationen an, können aber auch im normalen Unterricht, bei der Freiarbeit oder im Förderunterricht eingesetzt werden.

Inhaltsübersicht:

- Hinweise zur Herstellung des Materials und zu den Kontroll- und Differenzierungsmöglichkeiten
- Stationspass
- 7 Schilder für die Stationen und 1 Blankoschild für eigene Ideen oder in der Schule vorhandene Materialien
- 3 Dominos
- 2 Memorix
- 4 Klammerkarten
- 3 Arbeitsblätter
- 1 Puzzle
- 8 Sachaufgaben
- 4 Würfelspiele
- Arbeitsjournal (2 verschiedene Versionen)

Hinweise zur Herstellung des Materials und zu den Kontrollmöglichkeiten:

Die Dominos werden laminiert und entlang der Linien ausgeschnitten. Wenn keine Karte übrig bleibt, ist das Domino richtig gelöst worden.

Die Memorix werden laminiert und entlang der Linien ausgeschnitten. Die Kontrolle zeigt sich beim Aufdecken der Karten.

Bei den Klammerkarten wird die Lösungsspalte vor dem Laminieren nach hinten geknickt. Die Kinder können ihre Lösungen durch Umdrehen der Klammerkarte überprüfen. Man benötigt für die Klammerkarten rote, blaue, gelbe und grüne Klammern.

Für die Arbeitsblätter kann man Lösungsblätter für die Selbstkontrolle bereitlegen.

Bei dem Puzzle wird das Lösungsblatt auf die Rückseite von dem Bild geklebt. Anschließend wird das Blatt sowie der Zettel mit den Rechenaufgaben laminiert. Das zusammengeklebte Blatt wird nach dem Laminieren in Puzzleteile zerschnitten.

Bei den Sachaufgaben werden vor dem Laminieren die Lösungen auf die Rückseite der Aufgaben geklebt. Es gibt verschiedene Möglichkeiten.

Das Würfelspiel wird laminiert. Man benötigt Spielfiguren, einen Würfel sowie Rechengeld.
Spielregeln: Würfel und gehe die gewürfelte Punktzahl vor! Nimm das Geld aus der Kasse! Am Ziel zählen alle ihr Geld. Gewonnen hat derjenige, der am meisten Geld hat.

Die Scheine und Münzen wurden bewusst in schwarz-weiß gedruckt, um Druckkosten zu sparen. Sie können nach dem Ausdrucken selbstverständlich passend angemalt werden.










Stationspass



Name: _____

		erledigt	kontrolliert
1) Dominos	Scheine und Münzen		
	Wie viel Euros sind es?		
	Wie viel Cent sind es?		
2) Memorix	Scheine und Münzen		
	Geldbeträge		
3) Klammerkarten	Geld 1		
	Geld 2		
	Geld 3		
	Geld 4		
4) Arbeitsblätter	AB 1: Zahlenraum bis 10		
	AB 2: Zahlenraum bis 20		
	AB 3: Zahlenraum bis 20		
5) Puzzle	Puzzle		
6) Sachaufgaben	Löse mindestens 4 Sachaufgaben im Heft!		
7) Würfelspiel	Euro 1, Zusatz Euro 2		
	Cent 1, Zusatz Cent 2		

Domino Cent: Wie viel Cent sind es?

<p>Domino Cent Rechne! Anfang</p>		<p>15 Cent</p>	
<p>8 Cent</p>		<p>20 Cent</p>	
<p>17 Cent</p>		<p>14 Cent</p>	
<p>10 Cent</p>		<p>9 Cent</p>	
<p>18 Cent</p>		<p>6 Cent</p>	<p>Domino Cent Rechne! Ende</p>



Titel:

**Stationen zum Thema Geld – 30 differenzierte
Lernspiele mit Selbstkontrolle für die 2. Klasse**

Bestellnummer:

37071

Kurzvorstellung:

- Suchen Sie abwechslungsreiches Material, mit dem die Kinder Aufgaben zum Thema Geld spielerisch üben können?
- Hier finden Sie 7 verschiedene Übungsformate mit insgesamt 30 Übungen. Bei allen Spielen können die Kinder selbständig überprüfen, ob sie die richtige Lösung gefunden haben. Die Spiele liegen in verschiedenen Schwierigkeitsstufen vor, so dass Differenzierung gut möglich ist.
- Die Spiele bieten sich für die Arbeit an Stationen an, können aber auch im normalen Unterricht, bei der Freiarbeit oder im Förderunterricht eingesetzt werden.

Inhaltsübersicht:

- Hinweise zur Herstellung des Materials und zu den Kontroll- und Differenzierungsmöglichkeiten
- Stationspass
- 7 Schilder für die Stationen und 1 Blankoschild für eigene Ideen oder in der Schule vorhandene Materialien
- 3 Dominos
- 2 Memorix
- 4 Klammerkarten
- 3 Arbeitsblätter
- 1 Puzzle
- 11 Sachaufgaben
- 6 Würfelspiele
- Arbeitsjournal (2 verschiedene Versionen)

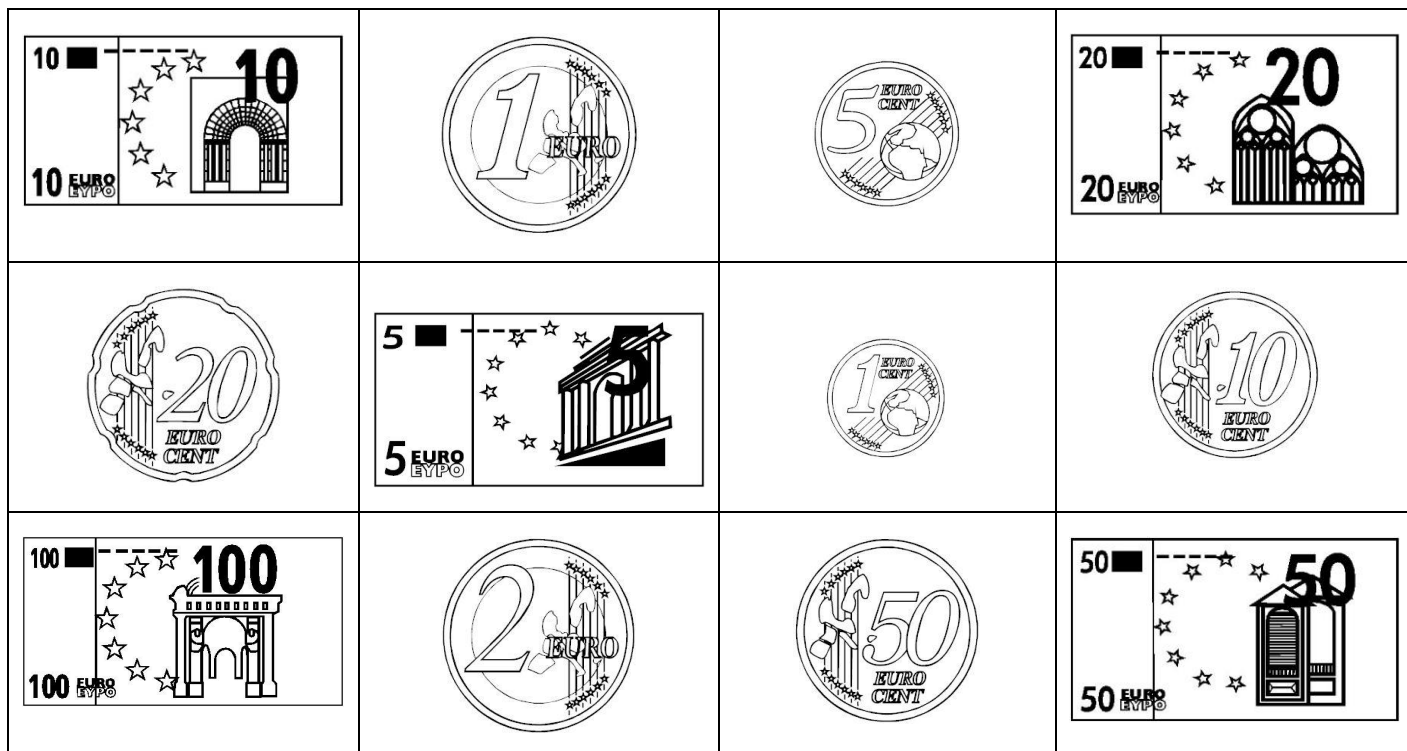
Stationspass




Name: _____

		erledigt	kontrolliert
1) Dominos	Scheine und Münzen		
	Wie viel Euros sind es?		
	Wie viel Cent sind es?		
2) Memorix	Scheine und Münzen		
	Geldbeträge		
3) Klammerkarten	Geld 1		
	Geld 2		
	Geld 3		
	Geld 4		
4) Arbeitsblätter	AB 1: Zahlenraum bis 20		
	AB 2: Zahlenraum bis 100		
	AB 3: Zahlenraum bis 100		
5) Puzzle	Puzzle		
6) Sachaufgaben	Löse mindestens 4 Sachaufgaben im Heft!		
7) Würfelspiel	Euro 1, Euro 2, * Euro 3		
	Cent 1, Cent 2, * Cent 3		

Puzzle: Unterlage



Puzzle: Bild als Kontrollmöglichkeit





Titel: Stationen zum Thema Geld – 30 differenzierte Lernspiele mit Selbstkontrolle für die 3. Klasse

Bestellnummer: 39021

Kurzvorstellung:

- Suchen Sie abwechslungsreiches Material, mit dem die Kinder Aufgaben zum Thema Geld spielerisch üben können?
- Hier finden Sie 7 verschiedene Übungsformate mit insgesamt 30 Übungen. Bei allen Spielen können die Kinder selbständig überprüfen, ob sie die richtige Lösung gefunden haben. Die Spiele liegen in verschiedenen Schwierigkeitsstufen vor, so dass Differenzierung gut möglich ist.
- Die Spiele bieten sich für die Arbeit an Stationen an, können aber auch im normalen Unterricht, bei der Freiarbeit oder im Förderunterricht eingesetzt werden

Inhaltsübersicht:

- Hinweise zur Herstellung des Materials und zu den Kontroll- und Differenzierungsmöglichkeiten
- Stationspass
- 7 Schilder für die Stationen und 1 Blankoschild für eigene Ideen oder in der Schule vorhandene Materialien
- 3 Dominos
- 2 Memorix
- 3 Klammerkarten
- 3 Arbeitsblätter
- 1 Puzzle
- 12 Sachaufgaben
- 6 Würfelspiele
- Arbeitsjournal (2 verschiedene Versionen)











Stationspass

Name: _____



		erledigt	kontrolliert
1) Dominos	Scheine und Münzen		
	Wie viel Euros sind es?		
	Wie viel Cent sind es?		
2) Memorix	Scheine und Münzen		
	Geldbeträge		
3) Klammerkarten	Geld 1		
	Geld 2		
	Geld 3		
	Geld 4		
4) Arbeitsblätter	AB 1: Zahlenraum bis 100		
	AB 2: Zahlenraum bis 1000		
	AB 3: Zahlenraum bis 1000		
5) Puzzle	Puzzle		
6) Sachaufgaben	Löse mindestens 4 Sachaufgaben im Heft!		
7) Würfelspiel	Euro 1, Euro 2, * Euro 3		
	Cent 1, Cent 2, * Cent 3		

Memorix Euro und Cent: 2 Geldbeträge

	<p>700 Euro</p>		<p>150 Euro</p>
	<p>210 Euro</p>		<p>550 Euro</p>
	<p>25 Euro</p>		<p>600 Euro</p>
	<p>107 Cent</p>		<p>78 Cent</p>
	<p>130 Cent</p>		<p>111 Cent</p>



Titel: Stationen zum Thema Geld – 30 differenzierte Lernspiele mit Selbstkontrolle für die 4. Klasse

Bestellnummer: 42691

Kurzvorstellung:

- Suchen Sie abwechslungsreiches Material, mit dem die Kinder Aufgaben zum Thema Geld spielerisch üben können?
- Hier finden Sie 8 verschiedene Übungsformate mit insgesamt 30 Übungen. Bei allen Spielen können die Kinder selbständig überprüfen, ob sie die richtige Lösung gefunden haben. Die Spiele liegen in verschiedenen Schwierigkeitsstufen vor, so dass Differenzierung gut möglich ist.
- Die Spiele bieten sich für die Arbeit an Stationen an, können aber auch im normalen Unterricht, bei der Freiarbeit oder im Förderunterricht eingesetzt werden

Inhaltsübersicht:

- Hinweise zur Herstellung des Materials und zu den Kontroll- und Differenzierungsmöglichkeiten
- Stationspass
- 7 Schilder für die Stationen und 1 Blankoschild für eigene Ideen oder in der Schule vorhandene Materialien
- 3 Dominos
- 2 Memorix
- 3 Klammerkarten
- 8 Karteikarten zu den schriftlichen Rechenverfahren mit Lösungen
- 1 Puzzle
- 8 Karteikarten mit Sachaufgaben mit Kontrollkarten
- 4 Würfelspiele
- 1 Euro-Quiz
- Arbeitsjournal (2 verschiedene Versionen)

Hinweise zu Differenzierungsmöglichkeiten:

Die **Dominos** sind unterschiedlich schwer. Im ersten Domino müssen die einzelnen Scheine und Münzen erkannt werden. Bei den beiden anderen Dominos muss gerechnet werden.

Es gibt ein einfaches und ein schwieriges **Memorix**. Eine weitere Differenzierungsmöglichkeit ergibt sich aus der Anzahl der verwendeten Memorixkarten.

Die **Klammerkarten** gibt es in unterschiedlichen Schwierigkeitsstufen. Auf der Klammerkarte 1 sollen die verschiedenen Münzen und Scheine erkannt werden. Bei den übrigen Klammerkarten muss gerechnet werden.

Die **Karten zu den schriftlichen Rechenverfahren** liegen jeweils in 2 unterschiedlichen Schwierigkeitsstufen vor. Die Karten mit den ungeraden Nummern enthalten die einfachen Aufgaben und die Karten mit den geraden Nummern die schwierigeren Aufgaben.

Die 8 **Sachaufgaben** liegen verschiedenen Schwierigkeitsstufen vor. Die Differenzierung erfolgt durch die Art der Aufgabenstellung:

- Es wird nur die Rechengeschichte vorgegeben.
- Als Hilfestellung wird zu der Rechengeschichte die Frage vorgegeben.
- Differenzierung durch den vorgeschriebenen Lösungsweg.
- Die Schüler sollen nur die Rechnung aufschreiben.
- Sie sollen Frage, Rechnung und Antwort aufschreiben.

Die **Würfelspiele** liegen in 4 verschiedenen Schwierigkeitsstufen vor. Einmal wird mit Euro und einmal mit Euro und Cent gerechnet. Man kann bei den Spielen „Euro 1“ und „Euro und Cent 1“ nur Geld erspielen, bei den Spielen „Euro 2“ und „Euro und Cent 2“ Geld gewinnen und verlieren. Die Spiele „Euro und Cent 1“ und „Euro und Cent 2“ sind anspruchsvoller, da man dort rechnen muss.

Bei dem **Quiz** ergibt sich die Differenzierung aus den Fragen, die verschiedene Schwierigkeitsstufen haben.

Möglichkeit für eine weitere Station:

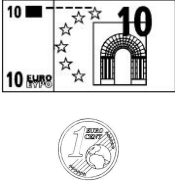




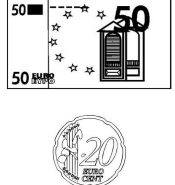
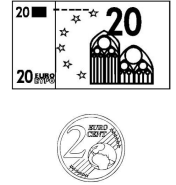


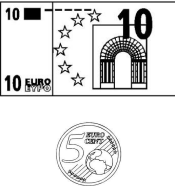
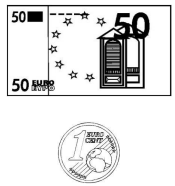




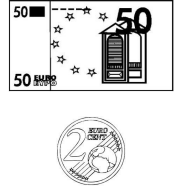
Es gibt eine Blanko-Stationkarte, um in der Schule vorhandene Materialien noch einzufügen. Daher ist auf dem Stationspass noch eine Leerzeile und ein zweites Arbeitsjournal mit 9 Aufgabeneingefügt.

Stationspass

Name: _____



		erledigt	kontrolliert
1) Dominos	Kommaschreibweise leicht		
	Kommaschreibweise mittel		
	Kommaschreibweise schwierig		
2) Memorix	Kommaschreibweise leicht		
	Kommaschreibweise mittel		
3) Klammerkarten	Geld / Komma 1		
	Geld / Komma 2		
	Geld / Komma 3		
4) 8 Karteikarten	Löse mindestens 5 Karteikarten im Heft!		
5) Puzzle	Puzzle		
6) Sachaufgaben	Löse mindestens 4 Sachaufgaben im Heft!		
7) Würfelspiel	Euro 1, Euro 2		
	Euro / Cent 1 und 2		
8) Quizkarten	Quizkarten		

<h1>Start</h1>			
<h1>Euro und Cent 1</h1>			
			
			
			
<p>Spielregeln: Würfel und gehe die gewürfelte Punktzahl vor! Nimm das Geld vom Feld aus der Kasse! Am Ziel zählen alle ihr Geld. Gewonnen hat derjenige, der am meisten Geld hat.</p>			
<h1>Ziel</h1>			



SCHOOL-SCOUT.DE

Unterrichtsmaterialien in digitaler und in gedruckter Form

Auszug aus:

*Stationen zum Thema Geld - Klasse 1-4 - differenzierte
Lernspiele mit Selbstkontrolle*

Das komplette Material finden Sie hier:

School-Scout.de

