



SCHOOL-SCOUT.DE

Unterrichtsmaterialien in digitaler und in gedruckter Form

Auszug aus:

Lernwerkstatt: Les animaux domestiques

Das komplette Material finden Sie hier:

School-Scout.de



Connecte

1. Connecte les mots avec les dessins corrects.
 Verbinde Wörter mit den richtigen Bildern.

The grid contains the following items:

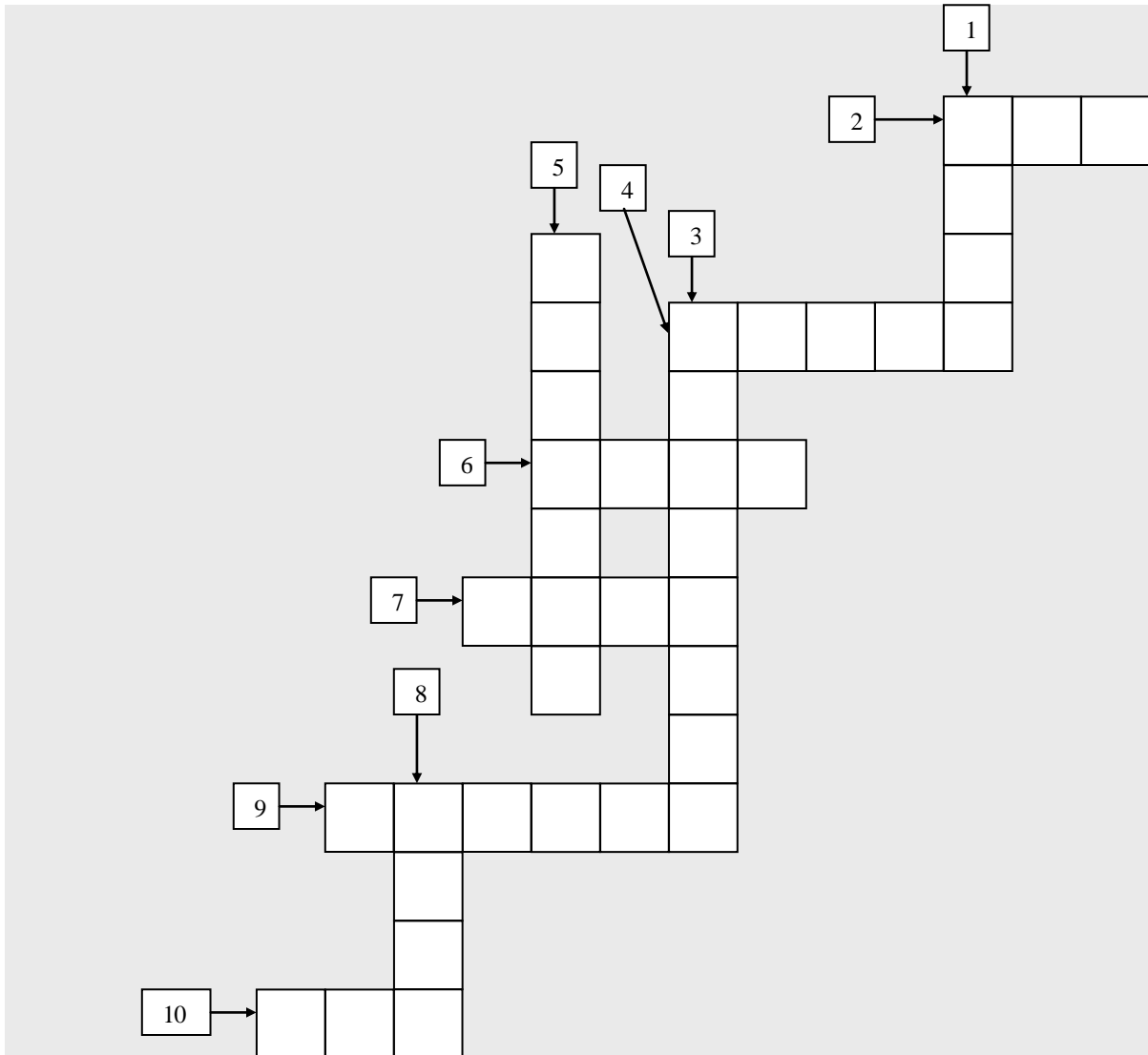
- Top center:** A scribbled line representing a mustache.
- Top left:** A rectangular area with a cross-hatched texture representing scales or feathers.
- Top right:** A simple, pointed shape representing a beak.
- Middle left:** A single feather with a central vein.
- Middle center:** A drawing of a paw with four toes.
- Middle right:** A drawing of a fish's head showing its eye, gills, and mouth.
- Bottom left:** Two sets of three horizontal lines representing whiskers.
- Bottom center:** A drawing of a paw print with five distinct pads.
- Bottom right:** A drawing of a long, curved tail with a serrated edge.

The labels in boxes are:

- moustach
- Patt
- pellicul
- ailles
- que
- pea
- bec
- nageoi
- plume
- patt

Mots croisés

1. Résous les mots croisés et note les mots.
 Löse das Kreuzworträtsel und schreibe die Wörter auf.



- | | |
|----------|-----------|
| 1. _____ | 2. _____ |
| 3. _____ | 4. _____ |
| 5. _____ | 6. _____ |
| 7. _____ | 8. _____ |
| 9. _____ | 10. _____ |

Seulement une possibilité

1. Encerle la réponse correcte.
Umkreise die richtige Antwort.



C'est une patte.

C'est un bec.

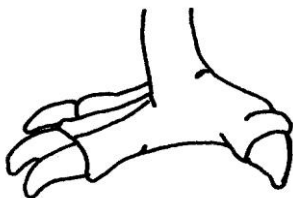
C'est une plume.



C'est une queue.

C'est une peau.

Ce sont des pellicules.



C'est une nageoire.

C'est une aile.

C'est une patte.




C'est une moustache.

C'est une patte.

C'est une peau.

Le dictionnaire de l'équipement des animaux domestiques

1. Découpe le "dictionnaire de l'équipement des animaux domestiques".
Schneide das „Haustierzubehör-Wörterbuch“ aus.
2. Lis le "dictionnaire de l'équipement des animaux domestiques".
Lies das „Haustierzubehör-Wörterbuch“.









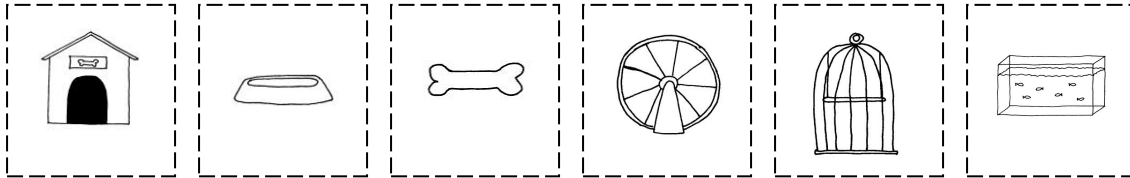
L'équipement des animaux domestiques

L'aquarium	-	Aquarium
La cage	-	Käfig
La corde	-	Halsband
Le panier de chien	-	Hundekorb
Le biscuit de chien	-	Hundeknochen
La niche	-	Hundehütte
La gamelle	-	Fressnapf
Le hamster	-	Hamster
Le rotor	-	Laufgrad
La laisse	-	Hundeleine
L'arbre à chat	-	Kratzbaum

L'équipement des animaux domestiques

1. Mets les dessins à leur place correcte.
Bringe die Bilder an den richtigen Platz.
2. Découpe et colle.
Schneide aus und klebe auf.


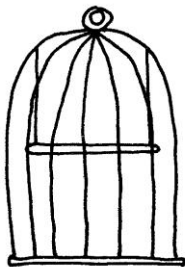
cage		<input data-bbox="1031 741 1201 916" type="text"/>
aquarium		<input data-bbox="1031 949 1201 1124" type="text"/>
rotor		<input data-bbox="1031 1142 1201 1317" type="text"/>
biscuit de chien		<input data-bbox="1031 1332 1201 1507" type="text"/>
gamelle		<input data-bbox="1031 1525 1201 1700" type="text"/>
niche		<input data-bbox="1031 1715 1201 1890" type="text"/>

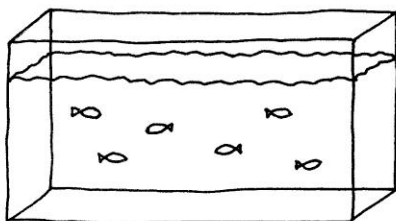


Autour des animaux domestiques

1. Note les animaux domestiques dans la colonne correcte. Utilise ton dictionnaire des animaux domestiques.

Schreibe die Haustiere in die richtige Spalte. Benutze dein Haustiere-Wörterbuch.





Handwritten scribbles

SCHOOL-SCOUT.DE

Unterrichtsmaterialien in digitaler und in gedruckter Form

Auszug aus:

Lernwerkstatt: Les animaux domestiques

Das komplette Material finden Sie hier:

School-Scout.de

