



SCHOOL-SCOUT.DE

Unterrichtsmaterialien in digitaler und in gedruckter Form

Auszug aus:

Stationenlernen - Das Kirchenjahr: Der Weihnachtskreis

Das komplette Material finden Sie hier:

School-Scout.de





Titel: Lernen an Stationen: Kirchenkreis
Der Weihnachtskreis (4. Klasse)

Bestellnummer: 39843

Kurzvorstellung:

- Warum Lernen an Stationen für Ihren Unterricht genau das Richtige ist? Ihre Kinder arbeiten eigenverantwortlich und ihrem eigenen Lerntempo entsprechend, so geschieht die Binnendifferenzierung quasi von alleine.
- Die Schülerinnen und Schüler durchlaufen verschiedene Stationen, die auf einem Laufzettel vermerkt und nach Bearbeitung abgehakt werden

Inhaltsübersicht:

- Didaktische Hinweise
- Jahreskreis
- Stationenübersicht
- Arbeitsjournal
- Advent
- Barbara
- Nikolaus
- Heiligabend
- Weihnachten
- Silvester
- Neujahr
- Dreikönige
- Lösungen

Inhalt

Didaktische Hinweise für den Jahreskreis	3
Das Kirchenjahr	4
Kirchenkreis-Weihnachtskreis: Laufzettel	5
Arbeitsjournal	6
Advent	7
Barbara	8
Nikolaus.....	9
Heiliger Abend	10
Weihnachten	11
Silvester.....	12
Neujahr	13
Dreikönige	14
Lösungen	15

Didaktische Hinweise für den Jahreskreis

Das Kirchenjahr lässt sich gut in drei Teile einteilen: in einen Weihnachtskreis, einen Osterkreis und die Trinitatiszeit.

In jedem Teilbereich befinden sich kirchliche Feste, die jedes Jahr wieder gefeiert werden: entweder an dem gleichen Tag oder verschoben (aufgrund der neuen Berechnung).

Oftmals kennen die Schülerinnen und Schüler das Fest mit Namen, jedoch nicht die Bedeutung oder die Bräuche, die mit diesem Tag in Verbindung stehen.

Bei diesem Material zum Thema Jahreskreis lernen die Schülerinnen und Schüler der 4. Klasse die kirchlichen Festtage kennen und können auf spielerischer Art das Fest neu erkunden.

Bei jeder Teileinheit befindet sich der Jahreskreis. Die Schülerinnen und Schüler sollten, wenn sie Hinweise für das genaue Datum (oder die Berechnung des Tages) finden, diese in dem Jahreskreis notieren. Somit haben sie zum Schluss einen Überblick über die genauen Daten der Feste.

Die einzelnen Kreise können in Form eines **Stationenlernens** erarbeitet werden. Dabei kommt jedem Fest ein Arbeitsblatt zu. Auf diesem Arbeitsblatt sind Informationen zum Fest und Aufgaben versehen.

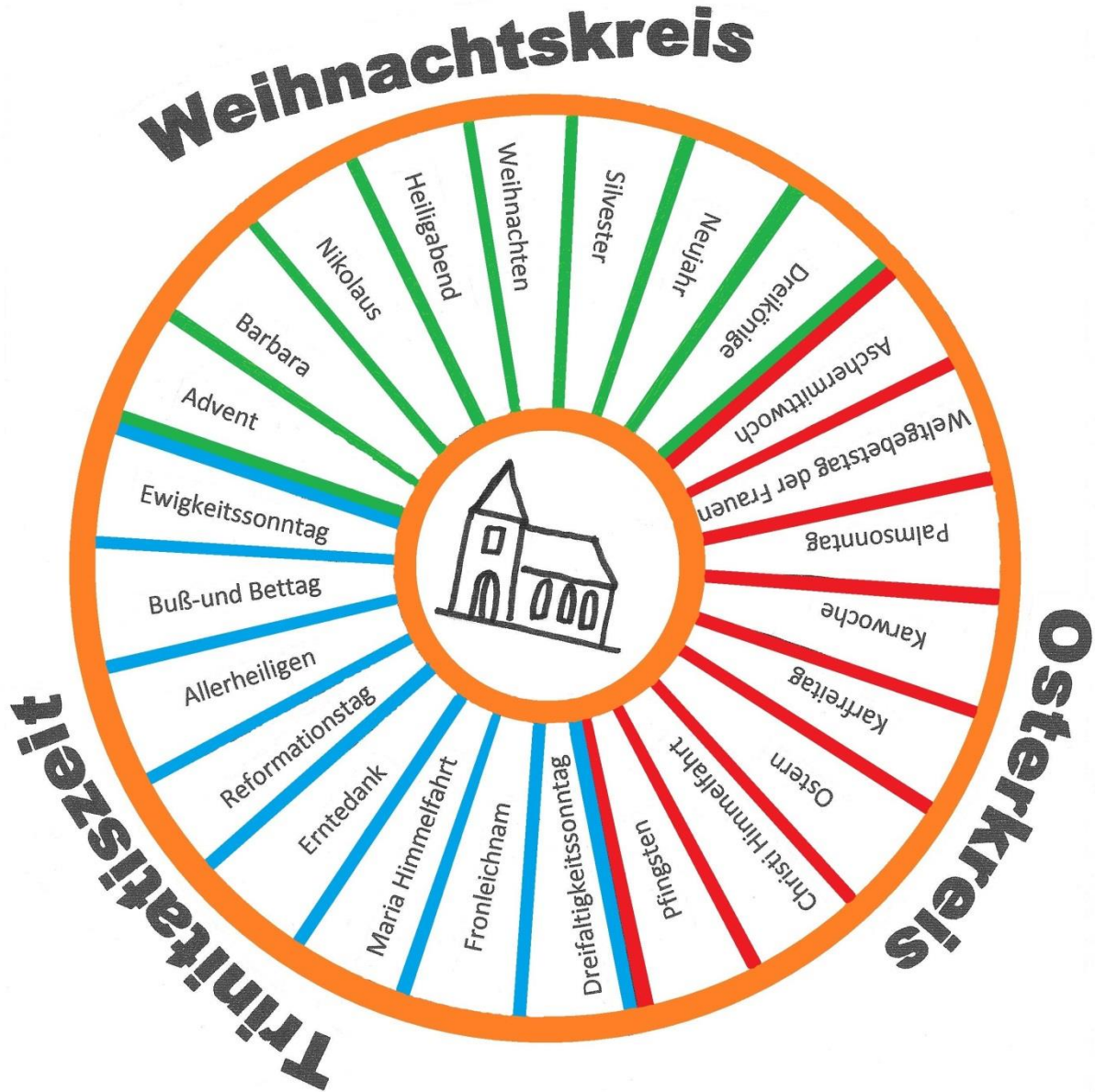
Zu Beginn finden Sie einen Laufzettel, auf dem die Kinder abhaken können, wenn sie eine Station beendet haben.

Für die Lehrkraft besteht ebenfalls die Möglichkeit, auf dem Laufzettel die Arbeit der Schülerinnen und Schüler zu kontrollieren und zu kommentieren. Die einzelnen Feste sind unabhängig voneinander erklärt, sodass die Schülerinnen und Schüler die Stationen in beliebiger Reihenfolge bearbeiten können.

Als grundlegende Materialien sollte Folgendes zur Verfügung stehen:

Stifte, Papier, Schere, Lexika, Internetmöglichkeit, Zeitschriften, Bilder zum Thema

Das Kirchenjahr




Kirchenkreis-Weihnachtskreis: Laufzettel

<i>Station</i>		<i>erledigt</i>	<i>News</i>
Advent	1.Aufgabe		
	2.Aufgabe		
Barbara	1.Aufgabe		
Nikolaus	1.Aufgabe		
	2.Aufgabe		
Heiliger Abend	1.Aufgabe		
Weihnachten	1.Aufgabe		
	2.Aufgabe		
	3.Aufgabe		
Silvester	1.Aufgabe		
	2.Aufgabe		
Neujahr	1.Aufgabe		
	2.Aufgabe		
Dreikönige	1.Aufgabe		
	2.Aufgabe		


Nikolaus

Am 05.12. stellen alle Kinder ihre geputzten Stiefel vor die Türen. Denn nachts kommt der Nikolaus vorbei und füllt die Stiefel mit Leckereien.

1. Aufgabe: Kennst du den Nikolaus? Wie sieht der Nikolaus aus? Was hat er an? Was trägt er mit sich? Male den gesuchten Mann hier auf:



2. Aufgabe: Was gehört alles zum Nikolaus? Kreuze die richtigen Gegenstände an! Zu wem oder was gehören die anderen Gegenstände?
Bart, Stock, Mütze, Osterei, Sack, Kürbis, Krone, Zahn





SCHOOL-SCOUT.DE

Unterrichtsmaterialien in digitaler und in gedruckter Form

Auszug aus:

Stationenlernen - Das Kirchenjahr: Der Weihnachtskreis

Das komplette Material finden Sie hier:

School-Scout.de

