



# SCHOOL-SCOUT.DE

Unterrichtsmaterialien in digitaler und in gedruckter Form

## Auszug aus:

*Lesebildergeschichten für die ersten Leseversuche: Das ganze Jahr*

Das komplette Material finden Sie hier:

[School-Scout.de](http://School-Scout.de)





<b>Thema:</b>	<b>Bildergeschichten für das erste Schuljahr Thema Sommer</b>
<b>Bestellnummer:</b>	<b>37154</b>
<b>Kurzvorstellung des Materials:</b>	<ul style="list-style-type: none"> <li>• Dieses Material bietet ihnen fünf Bildergeschichten zum Thema Sommer. In erster Linie ist das Material für die ersten Leseversuche gedacht. Neben Wort und Schrift finden die Leser/Innen kleine Bilder in den Geschichten. Mit Hilfe der Bilder soll das Lesen vereinfacht und die Lesefreude und Lesemotivation gefördert werden.</li> </ul>
<b>Übersicht über die Teile</b>	<ul style="list-style-type: none"> <li>• 5 Bildergeschichten zum Thema Sommer</li> </ul>
<b>Information zum Dokument</b>	<ul style="list-style-type: none"> <li>• Ca. 5 Seiten, Größe ca. 36 Mb</li> </ul>
<b>SCHOOL-SCOUT – schnelle Hilfe per E-Mail</b>	<p>SCHOOL-SCOUT ♦ Der persönliche Schulservice          Internet: <a href="http://grundschule.School-Scout.de">http://grundschule.School-Scout.de</a>          E-Mail: <a href="mailto:info@School-Scout.de">info@School-Scout.de</a></p>

## Übersicht

Im Schwimmbad	3
Steffis badeanzug	4
Der Regenbogen	5
Die Wespe	6
Das Picknick	7

Im 

Tim geht heute ins  . Er hat seine  , ein

 und einen  eingepackt. Im  schwimmen

viele  . Eine  schwimmt mit ihrer  auf dem

 . Auf der  liegen viele Menschen in der


 . Tim benutzt seine  . Dann geht er ins

 .

Steffis 


Im  ist Steffis  heute kaputt gegangen.

 und Steffie kaufen einen neuen . Steffie möchte


einen .  soll er sein und mit  Auch

 kauft einen . Auf ihrem  sind  und er

ist . Zusammen gehen sie ins . Sie rutschen die

 herunter mit ihren neuen . Das macht Spaß!



<b>Titel:</b>	<b>Lesebildergeschichten für die ersten Leseversuche zum Thema Herbst</b>
<b>Bestellnummer:</b>	<b>25222</b>
<b>Kurzvorstellung:</b>	<ul style="list-style-type: none"><li>• Dieses Material bietet Ihnen sieben Kurzgeschichten zum Thema Herbst. In erster Linie ist es für die ersten Leseversuche gedacht. Neben Wort und Schrift finden die LeserInnen kleine Bilder in den Geschichten, welche die Schriftsprache ersetzen. Mithilfe der Bilder soll das Lesen vereinfacht und die Lesefreude und -motivation gefördert werden.</li></ul>
<b>Inhaltsübersicht:</b>	<ul style="list-style-type: none"><li>• Sieben Bildergeschichten zum Thema Herbst</li><li>• Der Herbst ist da!</li><li>• Der Kürbis</li><li>• Der Drache</li><li>• Der Igel</li><li>• Die Vogelscheuche</li><li>• Halloween</li><li>• Der Regen</li></ul>
 <b>SCHOOL-SCOUT.DE</b>	Internet: <a href="http://www.School-Scout.de">http://www.School-Scout.de</a> E-Mail: <a href="mailto:info@School-Scout.de">info@School-Scout.de</a>

## Übersicht

Der Herbst ist da!	3
Der Kürbis	3
Der Drache	4
Der Igel	4
Die Vogelscheuche	5
Halloween	6
Der Regen	6



## Der Herbst ist da!

Es ist so weit! Der Herbst ist da! Die  werden bunt. Bald

fallen die  von den . Die  geht früher

unter. Die  können nicht mehr so lange draußen spielen.



Mama und Papa ernten viele  im Garten. Die



 sammeln Futter. Der  sucht einen



## Der

Der  freut sich. Bald bekommt der  , eine

 und einen . Dann hat der  ein .

Die  stellen eine  in den . Jetzt leuchtet er schön!





Titel:	Bildergeschichten für das erste Schuljahr - Advents- und Weihnachtszeit
Reihe:	Materialserie aus Beispielmateralien
Bestellnummer:	36893
Kurzvorstellung:	<ul style="list-style-type: none"><li>• Dieses Material bietet Ihnen fünf Bildergeschichten zum Thema Advents-/Weihnachtszeit.</li><li>• Das Material ist besonders für Leseanfänger geeignet. Neben Wort und Schrift finden die Leserinnen und Leser kleine Bilder in den Geschichten. Mit Hilfe der Bilder soll das Lesen vereinfacht und die Lesefreude und Lesemotivation gefördert werden.</li><li>• Hervorragend für einen weihnachtlichen Unterricht in den ersten Klassen geeignet!</li></ul>
Inhaltsübersicht:	<ul style="list-style-type: none"><li>• 5 Bildergeschichten zum Thema Advents-/Weihnachtszeit</li><li>• Der Schneemann</li><li>• Der Adventskalender</li><li>• Der Weihnachtsmann</li><li>• Der Tannenbaum</li><li>• Das Geschenk</li></ul>

## Übersicht

Der Schneemann	3
Der Adventskalender	4
Der Weihnachtsmann	5
Der Tannenbaum	6
Das Geschenk	7



Der

Katrin und Sophie können es kaum glauben: der erste  ist

da. Sie holen ihre dicken   aus dem . Draußen

ist alles weiß. Die  sind mit  bedeckt. „Lass uns einen



bauen“, ruft Sophie. Sie rollen den  zu großen

**KUGELN** und setzen sie aufeinander. Der  bekommt eine



als Nase, einen  auf den Kopf und einen



. Prima! Fertig ist der .



Titel:	Lesebildergeschichten für die ersten Leseversuche zum Thema Frühling
Reihe:	Lesen lernen leicht gemacht
Bestellnummer:	36891
Kurzvorstellung:	<ul style="list-style-type: none"><li>• Lesen lernen leicht gemacht!</li><li>• Dieses Material bietet ihnen fünf Bildergeschichten zum Thema Frühling. Das Lesetraining ist für alle Erstleser konzipiert, die ihre ersten Leseversuche starten.</li><li>• Neben Wort und Schrift finden die Leserinnen und Lese kleine Bilder in den Geschichten. Mit Hilfe der Bilder soll das Lesen vereinfacht und die Lesefreude und Lesemotivation gefördert werden.</li></ul>
Inhaltsübersicht:	<ul style="list-style-type: none"><li>• 5 Bildergeschichten zum Thema Frühling</li></ul>

## Übersicht

Frühling ist da	3
Der Schmetterling	4
Der Trecker	5
Lucy und der Maikäfer	6
Der Osterhase	7

## Der Frühling ist da!

Endlich sind  und  getaut. Jetzt gibt es zwar viel



, aber dafür scheint auch oft die



. Es gibt nun

viele . Die  bekommen wieder , die







fangen an zu wachsen. Da! Ist das ein








?




Auch  summen wieder. Es ist Frühling!


Der 

Linda pflückt  für ihre  . Auf einer  entdeckt sie

einen  . Große, gelbe  hat er. Viele grüne  sind

darauf. Daheim malt Linda ein  von dem  mit ihren

bunten  . Das  und die  schenkt sie ihrer

 . Die freut sich sehr.



# SCHOOL-SCOUT.DE

Unterrichtsmaterialien in digitaler und in gedruckter Form

## Auszug aus:

*Lesebildergeschichten für die ersten Leseversuche: Das ganze Jahr*

Das komplette Material finden Sie hier:

[School-Scout.de](http://School-Scout.de)

