SCHOOL-SCOUT.DE

Unterrichtsmaterialien in digitaler und in gedruckter Form

Auszug aus:

Stationen zum Thema Geld - Klasse 1 - differenzierte Lernspiele mit Selbstkontrolle

Das komplette Material finden Sie hier:

School-Scout.de

© Copyright school-scout.de / e-learning-academy AG – Urheberrechtshinweis
Alle Inhalte dieser Material-Vorschau sind urheberrechtlich geschützt. Das Urheberrecht liegt, soweit nicht ausdrücklich anders gekennzeichnet, bei school-scout.de / e-learning-academy AG. Wer diese Vorschauseiten unerlaubt kopiert oder verbreitet, macht sich gem. §§ 106 ff UrhG strafbar.

Titel:	**Stationen zum Thema Geld – 25 differenzierte Lernspiele mit Selbstkontrolle für die 1. Klasse**
Bestellnummer:	**36858**
Kurzvorstellung:	• Suchen Sie abwechslungsreiches Material, mit dem die Kinder Aufgaben zum Thema Geld spielerisch üben können? • Hier finden Sie 7 verschiedene Übungsformate mit insgesamt 25 Übungen. Bei allen Spielen können die Kinder selbständig überprüfen, ob sie die richtige Lösung gefunden haben. Die Spiele liegen in verschiedenen Schwierigkeitsstufen vor, so dass Differenzierung gut möglich ist. • Die Spiele bieten sich für die Arbeit an Stationen an, können aber auch im normalen Unterricht, bei der Freiarbeit oder im Förderunterricht eingesetzt werden.
Inhaltsübersicht:	• Hinweise zur Herstellung des Materials und zu den Kontroll- und Differenzierungsmöglichkeiten • Stationspass • 7 Schilder für die Stationen und 1 Blankoschild für eigene Ideen oder in der Schule vorhandene Materialien • 3 Dominos • 2 Memorix • 4 Klammerkarten • 3 Arbeitsblätter • 1 Puzzle • 8 Sachaufgaben • 4 Würfelspiele • Arbeitsjournal (2 verschiedene Versionen)
SCHOOL-SCOUT.DE	Internet: http://www.School-Scout.de E-Mail: info@School-Scout.de

Hinweise zur Herstellung des Materials und zu den Kontrollmöglichkeiten:

Die Dominos werden laminiert und entlang der Linien ausgeschnitten. Wenn keine Karte übrig bleibt, ist das Domino richtig gelöst worden.

Die Memorix werden laminiert und entlang der Linien ausgeschnitten. Die Kontrolle zeigt sich beim Aufdecken der Karten.

Bei den Klammerkarten wird die Lösungsspalte vor dem Laminieren nach hinten geknickt. Die Kinder können ihre Lösungen durch Umdrehen der Klammerkarte überprüfen. Man benötigt für die Klammerkarten rote, blaue, gelbe und grüne Klammern.

Für die Arbeitsblätter kann man Lösungsblätter für die Selbstkontrolle bereitlegen.

Bei dem Puzzle wird das Lösungsblatt auf die Rückseite von dem Bild geklebt. Anschließend wird das Blatt sowie der Zettel mit den Rechenaufgaben laminiert. Das zusammengeklebte Blatt wird nach dem Laminieren in Puzzleteile zerschnitten.

Bei den Sachaufgaben werden vor dem Laminieren die Lösungen auf die Rückseite der Aufgaben geklebt. Es gibt verschiedene Möglichkeiten.

Das Würfelspiel wird laminiert. Man benötigt Spielfiguren, einen Würfel sowie Rechengeld.
Spielregeln: Würfele und gehe die gewürfelte Punktzahl vor! Nimm das Geld aus der Kasse! Am Ziel zählen alle ihr Geld. Gewonnen hat derjenige, der am meisten Geld hat.

Die Scheine und Münzen wurden bewusst in schwarz-weiß gedruckt, um Druckkosten zu sparen. Sie können nach dem Ausdrucken selbstverständlich passend angemalt werden.

Stationspass

Name: _____

		erledigt	kontrolliert
1) Dominos	Scheine und Münzen		
	Wie viel Euros sind es?		
	Wie viel Cent sind es?		
2) Memorix	Scheine und Münzen		
	Geldbeträge		
3) Klammerkarten	Geld 1		
	Geld 2		
	Geld 3		
	Geld 4		
4) Arbeitsblätter	AB 1: Zahlenraum bis 10		
	AB 2: Zahlenraum bis 20		
	AB 3: Zahlenraum bis 20		
5) Puzzle	Puzzle		
6) Sachaufgaben	Löse mindestens 4 Sachaufgaben im Heft!		
7) Würfelspiel	Euro 1, Zusatz Euro 2		
	Cent 1, Zusatz Cent 2		

Domino Euro und Cent: Scheine und Münzen

Domino Scheine und Münzen Anfang		20 Cent	
5 Euro		5 Cent	
1 Euro		20 Euro	
1 Cent		10 Euro	
2 Cent		2 Euro	
10 Cent	Domino Scheine und Münzen Ende		

Klammerkarte Geld 1

					Lösungen umknicken
	10 €	**20 €**	**5 €**	**20 Ct**	
	20 Ct	**20 €**	**10 Ct**	**10 €**	
	1 Ct	**10 €**	**1 €**	**2 €**	
	50 €	**5 €**	**5 Ct**	**15 €**	
	10 Ct	**1 €**	**1 Ct**	**11 Ct**	
	2 Ct	**1 Ct**	**1 €**	**2 €**	
	1 €	**10 €**	**10 Ct**	**1 Ct**	
	5 Ct	**5 €**	**2 Ct**	**10 €**	
	10 €	**1 Ct**	**10 Ct**	**1 €**	

Station 4 / Arbeitsblatt 2: Zahlenraum bis 20

1) Male die Münzen in der richtigen Farbe an!



2) Male die Scheine in der richtigen Farbe an!

3) Wie viel Geld ist das?

			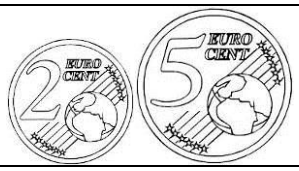
____ Ct	____ Ct	____ Ct	____ Ct

4) Wie viel Geld ist das?

		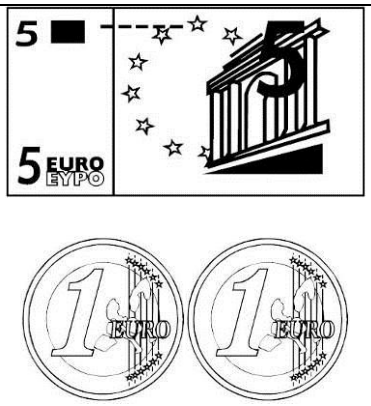
___ €	___ €	___ €

SCHOOL-SCOUT.DE

Unterrichtsmaterialien in digitaler und in gedruckter Form

Auszug aus:

Stationen zum Thema Geld - Klasse 1 - differenzierte Lernspiele mit Selbstkontrolle

Das komplette Material finden Sie hier:

School-Scout.de

© Copyright school-scout.de / e-learning-academy AG – Urheberrechtshinweis
Alle Inhalte dieser Material-Vorschau sind urheberrechtlich geschützt. Das Urheberrecht liegt, soweit nicht ausdrücklich anders gekennzeichnet, bei school-scout.de / e-learning-academy AG. Wer diese Vorschauseiten unerlaubt kopiert oder verbreitet, macht sich gem. §§ 106 ff UrhG strafbar.