



**SCHOOL-SCOUT.DE**

Unterrichtsmaterialien in digitaler und in gedruckter Form

**Auszug aus:**

*Englische Grammatik perfekt üben: Einfache Gegenwart*

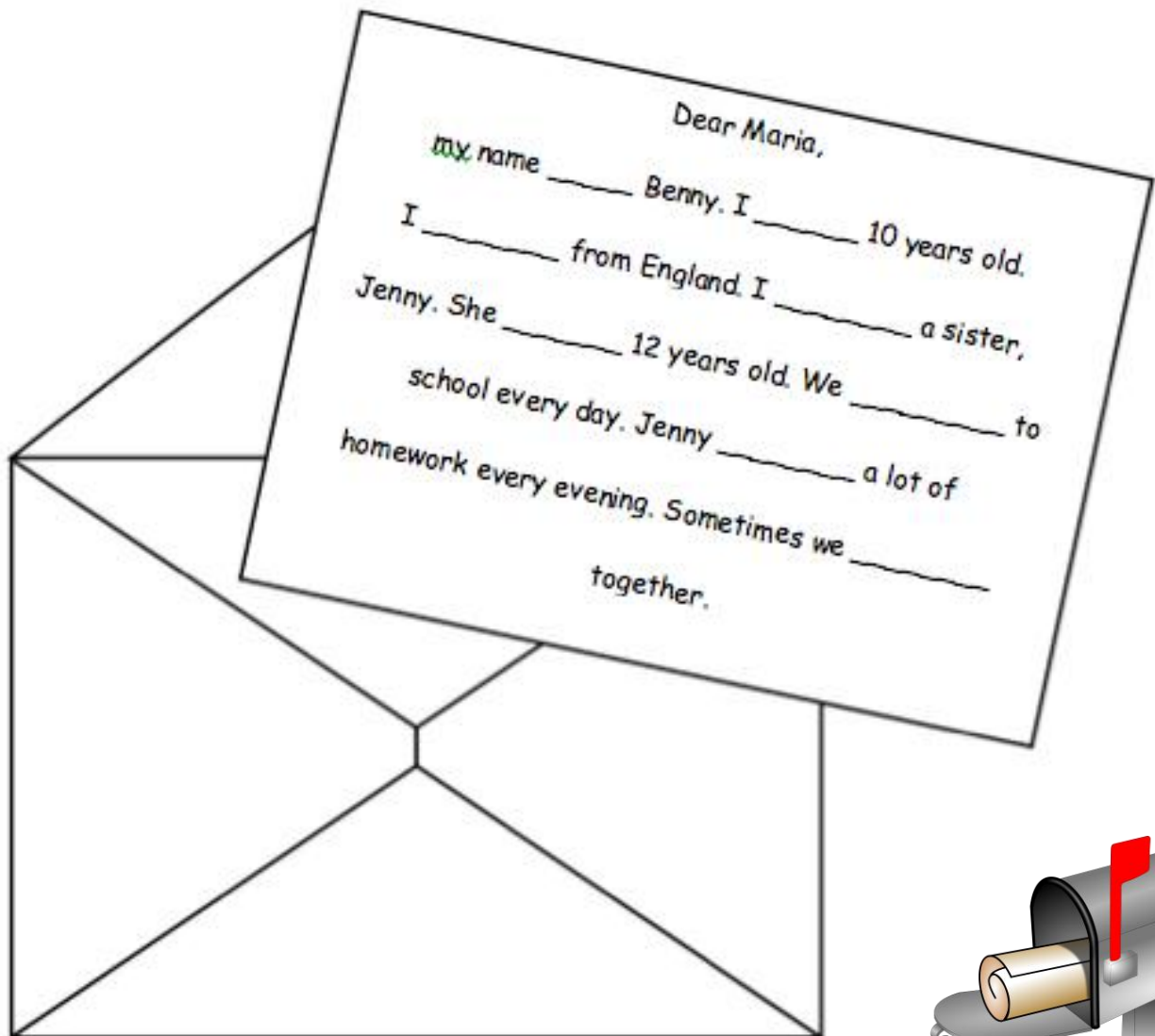
Das komplette Material finden Sie hier:

[School-Scout.de](http://School-Scout.de)



## Aufgabe 3

Lies dir den folgenden Ausschnitt eines Briefes durch. Im Kasten darunter findest du Verben in der Grundform. Setze sie in der richtigen Form ein.



*to be ♦ to come ♦ to have ♦ to go ♦ to be ♦ to play ♦ to be ♦ to do*

## Verneinung in der einfachen Gegenwart

Aber wie drücke ich aus, dass jemand etwas nicht macht? Offensichtlich müssen wir an dieser Stelle eine Verneinung einbauen.



Wenn man in der einfachen Gegenwart sagen oder schreiben möchte, dass man etwas **nicht** macht, dann verwendet man das Verb "to do" und das Wort "not".

In der einfachen Gegenwart werden das Verb "to do" und das Wort "not" **zwischen** dem **Personalpronomen** und dem **Verb** eingefügt.

Hier ein Beispiel am Verb "to write" (schreiben):

1. Person Singular: I **do not** write  
2. Person Singular: you **do not** write  
3. Person Singular: he/she/it **does not** write

1. Person Plural: we **do not** write  
2. Person Plural: you **do not** write  
3. Person Plural: they **do not** write



Meistens wird im Englischen die Kurzform benutzt:



1. Person Singular: I **don't** write  
2. Person Singular: you **don't** write  
3. Person Singular: he/she/it **doesn't** write

1. Person Plural: we **don't** write  
2. Person Plural: you **don't** write  
3. Person Plural: they **don't** write

### Aufgabe 4

Schreibe die Sätze als Verneinung in der einfachen Gegenwart. Schreibe sie sowohl in der langen als auch in der gekürzten Form.



example:

I - ~~play cricket~~

I do not play cricket. / I *don't* play cricket.

you - ~~cry all night~~

\_\_\_\_\_

we - ~~eat soup~~

\_\_\_\_\_

he - ~~sleep all day~~

\_\_\_\_\_

they - ~~take a breath~~

\_\_\_\_\_

it - ~~seem real~~

\_\_\_\_\_

she - ~~show her ring~~

\_\_\_\_\_

we - ~~look at each other~~

\_\_\_\_\_

I - ~~give them food~~

\_\_\_\_\_

he - ~~cook dinner~~

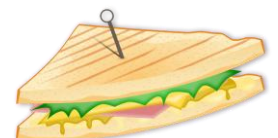
\_\_\_\_\_

they - ~~speak slowly~~

\_\_\_\_\_

she - ~~like sandwiches~~

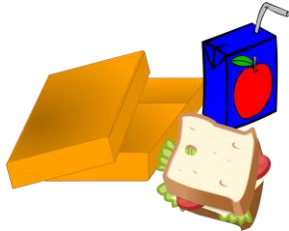
\_\_\_\_\_



## Aufgabe 5



Umkreise die richtige Form des simple present.



Mike doesn't like his lunch.

Mike don't like his lunch.

Mike doesn't liking his lunch.

I doesn't playing foot ball.

I doesn't play foot ball.

I don't play foot ball.



Betty and John doesn't watch TV.

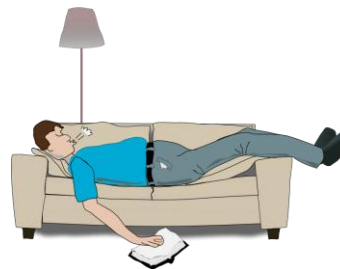
Betty and John don't watch TV.

Betty and John don't watching TV.

Jacob don't work today.

Jacob doesn't working today.

Jacob doesn't work today.



We don't do the cooking.

We doesn't do the cooking.

We doesn't doing the cooking.




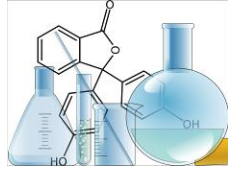

## Aufgabe 6

Schreibe auf, was die Kinder mögen oder nicht mögen.

Bei dem Personalpronomen „I“ kannst du selbst entscheiden, was du magst und nicht magst.

example: Lisa likes cats, but *she doesn't like dogs*.

Auf der nächsten Seite bist du dran!

	😊	☹️
Lisa		dogs
We	football	
Tom and Jim		apples
You	mathematics	
Benny		pizza
I	?	?

We \_\_\_\_\_, but \_\_\_\_\_.



\_\_\_\_\_.

\_\_\_\_\_.

\_\_\_\_\_.

\_\_\_\_\_.

\_\_\_\_\_.

\_\_\_\_\_.

Erstelle nun selbst eine Tabelle mithilfe deiner MitschülerInnen. Interviewe sie und lass anschließend deinen Partner die entsprechenden Sätze aufschreiben.

Name	😊	☹️

\_\_\_\_\_.

\_\_\_\_\_.

\_\_\_\_\_.

\_\_\_\_\_.

\_\_\_\_\_.

\_\_\_\_\_.

\_\_\_\_\_.

## Verneinung bei „can“ und „have“

Auch die Wörter „can“ und „to have“ können verneint werden.

Wenn man sagen oder schreiben möchte, dass man etwas **nicht kann** oder **nicht hat**, dann verneint man die beiden Verben mit dem Wort **“not“**.

In der einfachen Gegenwart wird das Verb „can“ mit dem Wort **“not“** **zwischen** dem **Personalpronomen** und dem **Verb** eingefügt.

Hier ein Beispiel am Verb **“to write“** (schreiben):

- |                     |                               |
|---------------------|-------------------------------|
| 1. Person Singular: | I <b>cannot</b> write         |
| 2. Person Singular: | you <b>cannot</b> write       |
| 3. Person Singular: | he/she/it <b>cannot</b> write |

- |                   |                          |
|-------------------|--------------------------|
| 1. Person Plural: | we <b>cannot</b> write   |
| 2. Person Plural: | you <b>cannot</b> write  |
| 3. Person Plural: | they <b>cannot</b> write |



Im Englischen wird meistens die Kurzform benutzt: **can't**.



Und so sieht eine Verneinung mit dem Verb **“to have“** aus:

- |                     |                          |
|---------------------|--------------------------|
| 1. Person Singular: | I <b>have not</b>        |
| 2. Person Singular: | you <b>have not</b>      |
| 3. Person Singular: | he/she/it <b>has not</b> |

- |                   |                      |
|-------------------|----------------------|
| 1. Person Plural: | we <b>have not</b>   |
| 2. Person Plural: | you <b>have not</b>  |
| 3. Person Plural: | they <b>have not</b> |

Die Kurzformen lauten: **haven't** und **hasn't**.





**SCHOOL-SCOUT.DE**

Unterrichtsmaterialien in digitaler und in gedruckter Form

**Auszug aus:**

*Englische Grammatik perfekt üben: Einfache Gegenwart*

Das komplette Material finden Sie hier:

[School-Scout.de](http://School-Scout.de)

