



SCHOOL-SCOUT.DE

Unterrichtsmaterialien in digitaler und in gedruckter Form

Auszug aus:

*Englische Grammatik perfekt üben: Verlaufsform der
Gegenwart*

Das komplette Material finden Sie hier:

School-Scout.de



Die Besonderheiten einiger Verben in der Verlaufsform

Wie das immer so ist, wenn man eine Sprache lernt, gibt es auch bei der Formung der Verlaufsform oftmals Ausnahmen.

Bei Verben mit der Endung **-e**, z. B. **make**, **live**, **write**, **have**, **fällt** in der Verlaufsform die Endung **-e weg** und es wird wie üblich die Endung **-ing** hinzugefügt.

Hier ein Beispiel am Verb „to write“ (schreiben):

- 1. Person Singular: I am writing
- 2. Person Singular: you are writing
- 3. Person Singular: he/ she/ it is writing

- 1. Person Plural: we are writing
- 2. Person Plural: you are writing
- 3. Person Plural: they are writing




Bei Verben, die am Ende einen kurz gesprochenen Selbstlaut vor einem Mitlaut haben, z. B. **run**, **sit**, **shop**, **swim**, wird der **Mitlaut** vor der „-ing“-Endung **verdoppelt**.

Hier ein Beispiel am Verb „to run“ (rennen):

- 1. Person Singular: I am running
- 2. Person Singular: you are running
- 3. Person Singular: he/ she/ it is running

- 1. Person Plural: we are running
- 2. Person Plural: you are running
- 3. Person Plural: they are running



Aufgabe 4

Übersetze die Sätze ins Englische.



Ich gehe gerade in die Schule.



I am going to school.

Sie tanzt gerade.



Er schreibt gerade einen Brief.

Er schläft gerade in seinem Bett.




Sie kommen gerade von zu Hause.

Wir fahren gerade in die Turnhalle.




Ich koche gerade Abendessen.

Sie gibt Benny gerade das Buch.



Aufgabe 5

Auf den Bildern erkennst du, wer was gerade macht. Welche der Beschreibungen ist korrekt?



The cow was eating.

The cow is eating.

The cow is eeting.



The bus is going to school.

The bus is walk to school.

The bus is gone to school.



It is watched TV.

It was watching TV.

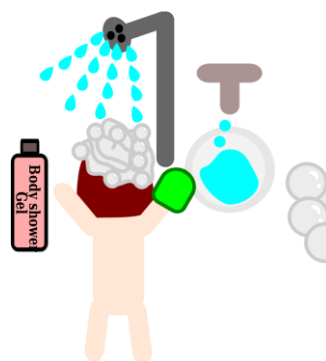
It is watching TV.



She is having a shower.

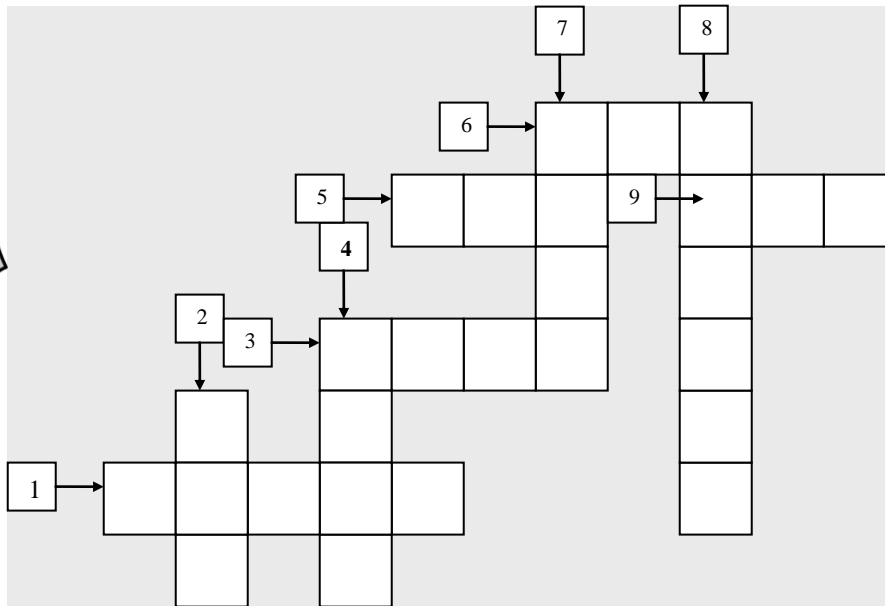
She is have a shower.

She is to have a shower.




Aufgabe 6

Löse das Kreuzworträtsel, indem du die Wörter ins Englische übersetzt!
 Wie lauten eigentlich die Formen der Verben in der Verlaufsform? Suche dir eine Person aus (I, you, he/ she/ it, we, you, they) und schreibe einen kurzen Satz auf die dafür vorgesehenen Linien!



- | | | |
|--------------|-------------------|--------------|
| 1. beginnen | 2. bekommen | 3. einkaufen |
| 4. schwimmen | 5. stellen/ legen | 6. sitzen |
| 7. stoppen | 8. reisen | 9. rennen |

1. _____	6. _____
2. _____	7. _____
3. _____	8. _____
4. _____	9. _____
5. _____	



Die Verneinung in der Verlaufsform

Natürlich können wir nicht immer nur positive Aussagen machen, also solche, die immer alles bejahen. Wir müssen auch wissen, wie man auf Englisch ausdrückt, dass man gerade etwas nicht macht. Stell dir dafür folgende Situation vor:



Timmy, are you having breakfast at the moment?

Oh no Mum, I am not having breakfast at the moment, I am running to school because I am too late!



Wenn man sagen oder schreiben möchte, dass man gerade etwas nicht macht, dann verwendet man das Wort „not“.

In der Verlaufsform wird das „not“ zwischen die Form von „to be“ und die „-ing“-Form gesetzt.



Hier ein Beispiel am Verb „to sing“ (singen):

1. Person Singular:	I am not singing
2. Person Singular:	you are not singing
3. Person Singular:	he/ she/ it is not singing
1. Person Plural:	we are not singing
2. Person Plural:	you are not singing
3. Person Plural:	they are not singing



Natürlich kann man die Form von „to be“ auch verkürzen:

1. Person Singular:	I'm not singing
2. Person Singular:	you're not singing
3. Person Singular:	he's/ she's/ it's not singing
1. Person Plural:	we're not singing
2. Person Plural:	you're not singing
3. Person Plural:	they're not singing



Aufgabe 7

Das geht fix! Verkürze die Aussagen, wie du es gerade gelernt hast. Korrigiere dann die Sätze mit einer positiven Aussage (ebenfalls gekürzt).

He is not sitting on the chair. **He's not sitting on the chair. He's playing.**



_____ I am not crying.



We are not playing. _____



_____ They are not walking.



He is not reading. _____



_____ You are not driving.



He is not shopping. _____



_____ They are not singing.



I am not swimming. _____



_____ She is not reading.



We are not writing. _____



_____ He is not taking the train.

Aufgabe 8

Wortsalat! Wie lauten die korrekten Sätze?

is / She / not / washing  She is not washing.



not / I / am / eating _____



You / driving / are / not  _____

are / working / not / They _____



not / is / He / showing  _____

asking / We / not / are _____



It / not / is / drinking  _____

I / am / not / laughing _____



sleeping / He / is / not  _____

not / shouting / He / is _____



are / not / You / cooking  _____

not / are / shopping / We _____





SCHOOL-SCOUT.DE

Unterrichtsmaterialien in digitaler und in gedruckter Form

Auszug aus:

*Englische Grammatik perfekt üben: Verlaufsform der
Gegenwart*

Das komplette Material finden Sie hier:

School-Scout.de

