



**SCHOOL-SCOUT.DE**

Unterrichtsmaterialien in digitaler und in gedruckter Form

**Auszug aus:**

*Englische Grammatik perfekt üben: Verben*

Das komplette Material finden Sie hier:

[School-Scout.de](http://School-Scout.de)



## Aufgabe 3



Bist du fit? Fülle die Tabellen aus und stoppe mit deinem Nachbarn gegenseitig die Zeit - wer war schneller und hat alles richtig?

	(to) write
1st person singular	I write
2nd person singular	
3rd person singular	
1st person plural	
2nd person plural	
3rd person plural	

Meine Zeit: \_\_\_\_\_

Die Zeit meines Partners: \_\_\_\_\_



	(to) sleep
1st person singular	I sleep
2nd person singular	
3rd person singular	
1st person plural	
2nd person plural	
3rd person plural	

Meine Zeit: \_\_\_\_\_


Die Zeit meines Partners: \_\_\_\_\_

## Die Verben „to have“ und „to be“


Bisher war alles schön regelmäßig! Doch wie das immer so ist, wenn man Sprachen lernt, gibt es auch hier Ausnahmen. Doch mache dir bewusst: Auch im Deutschen ist z. B. die Form von „sein“ unregelmäßig!

Im Englischen ist sowohl das Verb „to have“, also „haben“, als auch das Verb „to be“, also „sein“, unregelmäßig.

So konjugiert man das englische Verb „to have“:

1. Person Singular:	I have	- ich habe	
2. Person Singular:	you have	- du hast	
3. Person Singular:	he/ she/ it has	- er/ sie/ es hat	
1. Person Plural:	we have	- wir haben	
2. Person Plural:	you have	- ihr habt	
3. Person Plural:	they have	- sie haben	

Und hier das Verb „to be“:

	1. Person Singular:	I am	- ich bin
	2. Person Singular:	you are	- du bist
	3. Person Singular:	he/ she /it is	- er/ sie/ es ist
	1. Person Plural:	we are	- wir sind
	2. Person Plural:	you are	- ihr seid
	3. Person Plural:	they are	- sie sind

Um die Formen richtig im Kopf zu behalten, gibt es nur einen Tipp: Ordentlich auswendig lernen!



# Aufgabe 4



Welche Form von „to have“ musst du verwenden, um einen korrekten Satz zu formulieren? Achtung: Da wir hier von Besitz reden, musst du nach der Form von „to have“ noch ein „got“ einfügen!  
Erinnerst du dich eigentlich noch an die Farben?



You have got a purple bucket.


She \_\_\_\_\_



We \_\_\_\_\_




They \_\_\_\_\_



I \_\_\_\_\_

He \_\_\_\_\_



You \_\_\_\_\_

## Aufgabe 5



Welche Form von „to be“ gehört in die Lücken? Übersetze die Sätze anschließend ins Deutsche.

1. I \_\_\_\_\_ a boy.

5. She \_\_\_\_\_ a girl.

2. We \_\_\_\_\_ from Germany.

6. They \_\_\_\_\_ very nice.

3. You \_\_\_\_\_ happy.

7. He \_\_\_\_\_ sad.

4. It \_\_\_\_\_ small.

8. You \_\_\_\_\_ my friend.



1. \_\_\_\_\_

2. \_\_\_\_\_

3. \_\_\_\_\_

4. \_\_\_\_\_

5. \_\_\_\_\_

6. \_\_\_\_\_

7. \_\_\_\_\_

8. \_\_\_\_\_



## Aufgabe 6

Die Formen von „to be“ können auch abgekürzt werden - das passiert sehr häufig beim Sprechen. Auch beim Schreiben können manchmal die Abkürzungen verwendet werden. Aber Achtung: Das gilt nicht immer!

Die Subjekte in den unten stehenden Sätzen sollen durch das entsprechende Personalpronomen (z. B. he oder they) ersetzt werden. Doch damit nicht genug: Diesmal sollst du die Form von „to be“ abkürzen!



### “to be” und seine Kurzformen

1. Person Singular:	I am	– I'm
2. Person Singular:	you are	– you're
3. Person Singular:	he is	– he's
	she is	– she's
	it is	– it's
1. Person Plural:	we are	– we're
2. Person Plural:	you are	– you're
3. Person Plural:	they are	– they're

Tina is my sister.

*She's my sister.*



The dog is hungry.

\_\_\_\_\_



Tony is ten years old.

\_\_\_\_\_


Ben and Tom are here.

\_\_\_\_\_



Me and Jim are tall.

\_\_\_\_\_



Betty is angry.

\_\_\_\_\_



## Die Verben “can” und “to do”

Neben „to be“ und „to have“ gibt es zwei weitere und sehr wichtige unregelmäßige englische Verben. Es sind „can“ (können) und „to do“ (tun). Auch hier hilft nur auswendig lernen!

So konjugiert man das englische Verb „can“:

1. Person Singular:	I can	- ich kann
2. Person Singular:	you can	- du kannst
3. Person Singular:	he/ she/ it can	- er/ sie/es kann
1 Person Plural:	we can	- wir können
2 Person Plural:	you can	- ihr könnt
3 Person Plural:	they can	- sie können




Und hier das Verb „to do“:

1. Person Singular:	I do	- ich tue
2. Person Singular:	you do	- du tust
3. Person Singular:	he/ she/ it does	- er/ sie/ es tut
1 Person Plural:	we do	- wir tun
2 Person Plural:	you do	- ihr tut
3 Person Plural:	they do	- sie tun



Auch die Verben “can” und “to do” unterscheiden sich von den anderen Verben. Setzt man **he, she, it** vor das Verb „to do“, so wird es zu „does“. Dafür ist „can“ aber umso leichter: Das Verb ist bei **allen** Personalpronomen **gleich**.

Die Verneinung von „can“ ist übrigens einfach „cannot“ oder „can't“.



## Aufgabe 7

Können die folgenden Kinder die Sprachen sprechen (Haken) oder nicht (Minus)? Formuliere den dazugehörigen englischen Satz!



German



Anna can speak German.



Francois \_\_\_\_\_



English



French



Jane \_\_\_\_\_

Giovanni \_\_\_\_\_



Italian



Turkish



Stanislav \_\_\_\_\_

Theo \_\_\_\_\_



Greek





**SCHOOL-SCOUT.DE**

Unterrichtsmaterialien in digitaler und in gedruckter Form

**Auszug aus:**

*Englische Grammatik perfekt üben: Verben*

Das komplette Material finden Sie hier:

[School-Scout.de](http://School-Scout.de)

