



SCHOOL-SCOUT.DE

Unterrichtsmaterialien in digitaler und in gedruckter Form

Auszug aus:

Englische Grammatik perfekt üben: Nomen

Das komplette Material finden Sie hier:

School-Scout.de



Aufgabe 3



Entscheide, welche Wörter groß- und welche kleingeschrieben werden und schreibe sie auf.

JULIA

TREE

CHURCH

CUPBOARD

PENCIL

TIM

MONDAY

SPAIN

HORSE

MARCH

MRS MILLER

BIKE

Artikel

Wie du bereits gelernt hast, sind Artikel Wörter, die umso wichtiger werden, wenn es um Nomen geht. Man nennt Artikel im Deutschen auch Begleiter. Wir bleiben jedoch bei „Artikel“, denn im Englischen heißen sie **articles**.

Man unterscheidet im Deutschen zwischen bestimmten Artikeln (der, die, das) und unbestimmten Artikeln (ein, eine).

Im **Englischen** gibt es nur **einen** bestimmten Artikel: **the**.

Hier ein Beispiel:

| | | |
|-----------|---|-----------|
| der Apfel | - | the apple |
| die Nase | - | the nose |
| das Bett | - | the bed |



Auch gibt es nur **einen** unbestimmten Artikel: **a**.

Zum Beispiel:

| | | |
|-----------|---|--------|
| ein Auto | - | a car |
| eine Ente | - | a duck |



Aber Vorsicht! Aus dem unbestimmten Artikel a wird in der Regel **an**, wenn das **Nomen** mit einem **Vokal** (a, e, i, o, u) **anfängt**.

Zum Beispiel:

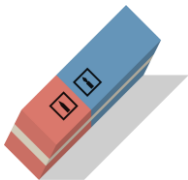

an apple, **an** elephant, **an** ice cream, **an** owl, **an** umbrella

Aufgabe 4

Schreibe das zu den Bildern passende Nomen auf und setze den bestimmten Artikel the davor. Wenn du das englische Wort nicht kennst, schau in deine Vokabelliste. Für das letzte Kästchen kannst du selbst etwas auswählen.













Aufgabe 5

Schreibe einen unbestimmten Artikel vor die Nomen.

_____ boy

_____ pencil

_____ bird

_____ apple

_____ elephant

_____ boat

_____ toy

_____ schoolbag

_____ old man

Schreibe Sätze mit einem Nomen und dem dazugehörigen unbestimmten Artikel. Beginne mit „This is“.

Zum Beispiel:



This is a banana.











Aufgabe 6

Übersetze die Sätze ins Englische. Vergiss nicht, dass du ein „got“ hinzufügen musst, wenn du einen Besitz ausdrücken willst.

Ich esse einen Apfel.



Ich esse eine Apfelsine.

Ich esse ein Eis.



Ich habe eine Katze.



Ich habe einen Regenschirm.

Ich habe eine Schwester.



Ich sehe ein Auto.



Ich sehe einen Elefanten.


Singular und Plural

Auch über Einzahl und Mehrzahl im Englischen sollte man Bescheid wissen.

Einzahl und Mehrzahl nennt man im Englischen wie im Deutschen **Singular** und **Plural**.

Im **Englischen** werden die **meisten Nomen** im Plural mit **-s** gebildet. Das bedeutet, dass an ein Nomen, das im Singular steht, einfach ein **-s** angehängt wird.

Hier ein Beispiel:




Einige Nomen werden im Plural aber auch mit **-es** gebildet. Ein **-es** wird angehängt, wenn das Nomen auf einem Zischlaut endet.

Zum Beispiel:



Nomen, die im Singular mit einem **Konsonanten** und dann einem **-y enden**, werden im Plural mit **-ies** gebildet.

Zum Beispiel:



Es gibt auch zahlreiche Nomen, die eine **unregelmäßige** Pluralbildung haben. Das bedeutet, dass man sich den Plural merken muss.

Hier ein Beispiel:



Aufgabe 7

Umkreise den richtigen Plural.

door

- a) doors
- b) doores
- c) deer

hobby

- a) hobbys
- b) hobbies
- c) hobbyes

woman

- a) womans
- b) womanes
- c) women

foot

- a) foots
- b) feet
- c) footes

glass

- a) glasses
- b) glasss
- c) glassies

child

- a) childes
- b) childs
- c) children

family

- a) familes
- b) familys
- c) families

cat

- a) cates
- b) cats
- c) caties

dress

- a) dresses
- b) dressies
- c) dressys



SCHOOL-SCOUT.DE

Unterrichtsmaterialien in digitaler und in gedruckter Form

Auszug aus:

Englische Grammatik perfekt üben: Nomen

Das komplette Material finden Sie hier:

School-Scout.de

