



SCHOOL-SCOUT.DE

Unterrichtsmaterialien in digitaler und in gedruckter Form

Auszug aus:

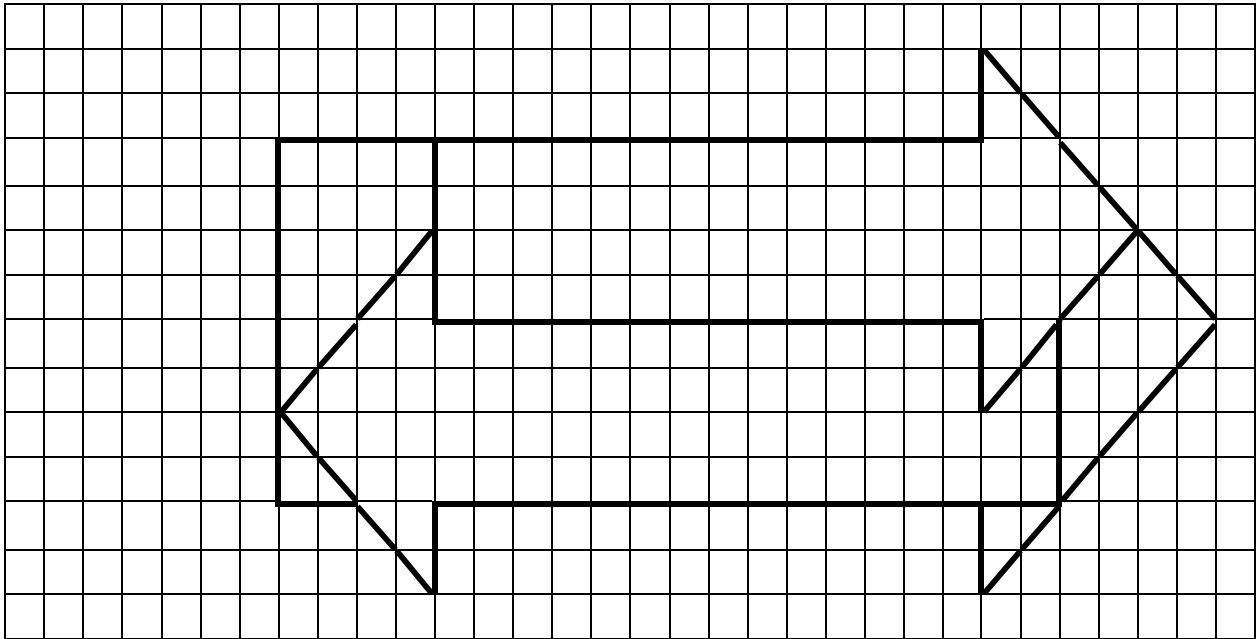
Lernwerkstatt: Förderung der visuellen Wahrnehmung

Das komplette Material finden Sie hier:

School-Scout.de




2. Welche Figur habe ich hier immer wieder aneinander gereiht?


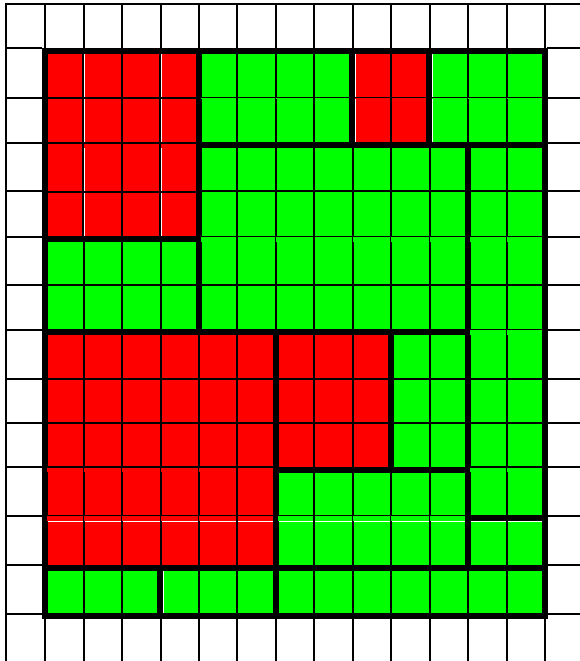


Lösung: _____

Kannst du die Figur nachzeichnen?



3. Kannst du das Geflecht aus Quadraten und Rechtecken aus dem linken Gitternetz in das rechte übertragen? Als Hilfe habe ich dir die Quadrate rot und die Rechtecke grün gekennzeichnet.



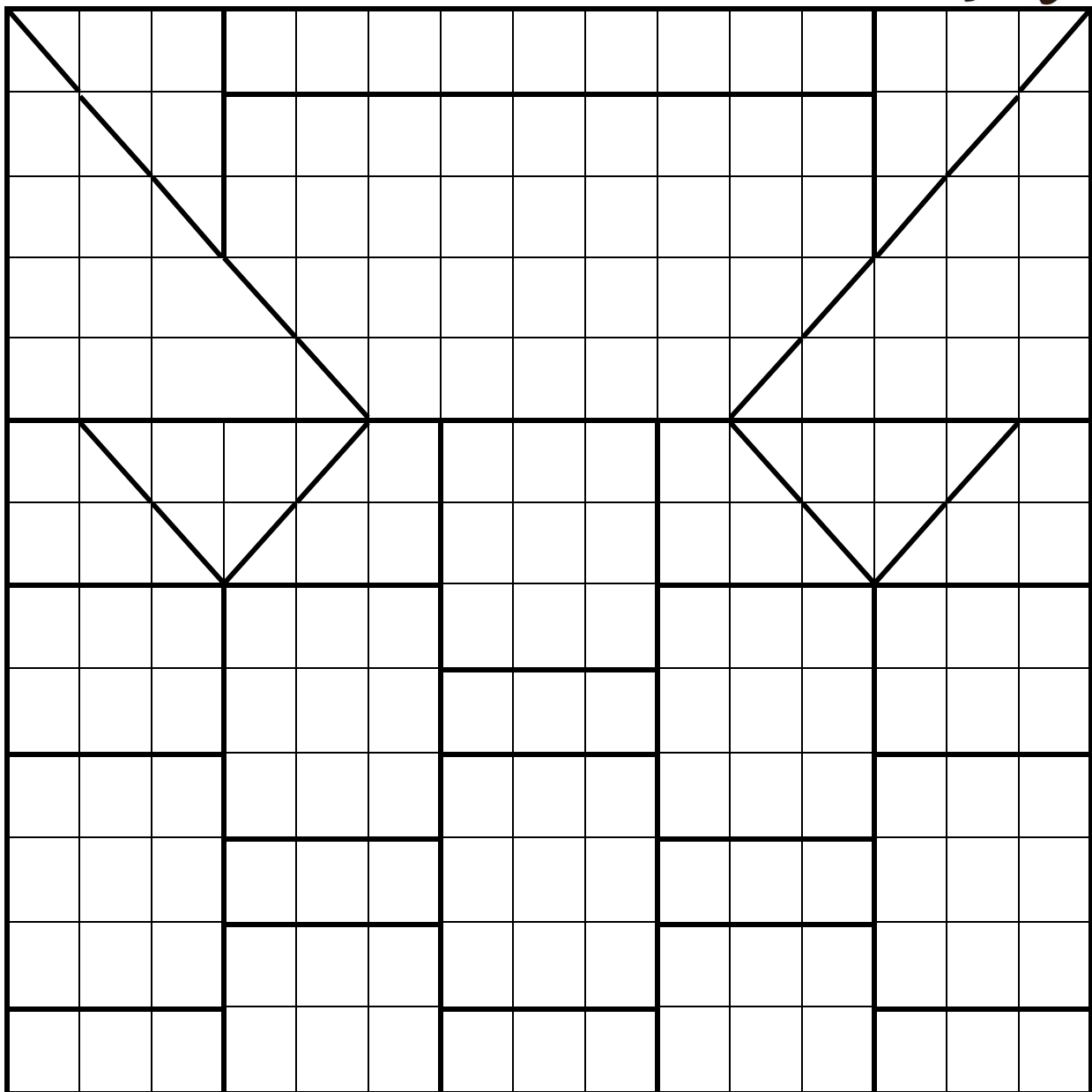
Male auch diese Quadrate und Rechtecke farbig aus. Natürlich kannst du dir die Farben aussuchen. Zähle dabei, wie viele Quadrate und viele Rechtecke du findest!

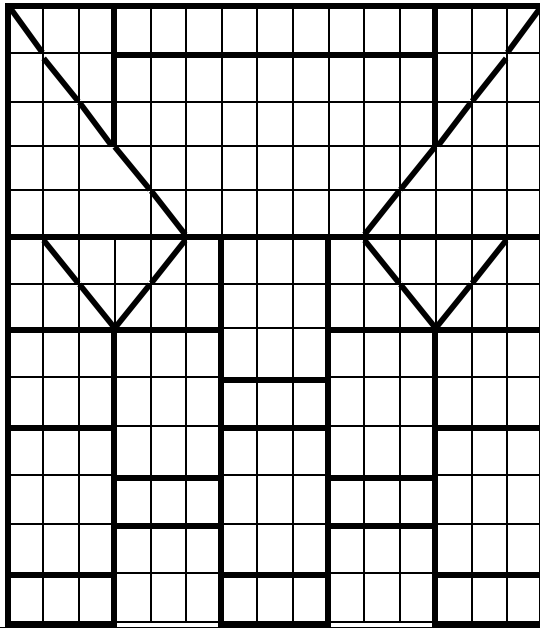


Lösung: _____ Quadrate _____ Rechtecke

4. Jetzt kommt deine Schere zum Einsatz: Schneide die geometrischen Figuren aus und klebe sie anschließend genauso auf das Gitternetz auf der nächsten Seite.

Mein Tipp: Achte schon beim Ausschneiden, wie die einzelnen Figuren zueinander lagen.





So, und nun du! Zur Hilfe habe ich links die Figur noch einmal aufgezeichnet.





SCHOOL-SCOUT.DE

Unterrichtsmaterialien in digitaler und in gedruckter Form

Auszug aus:

Lernwerkstatt: Förderung der visuellen Wahrnehmung

Das komplette Material finden Sie hier:

School-Scout.de

