



SCHOOL-SCOUT.DE


Unterrichtsmaterialien in digitaler und in gedruckter Form

Auszug aus:

Stationenlernen: Winter und Weihnachten

Das komplette Material finden Sie hier:

[Download bei School-Scout.de](https://www.school-scout.de)



Der Brauch der **Winterverbrennung** ist nicht in ganz Deutschland bekannt. Es ist eine Tradition, die vor allem im Südwestdeutschland verbreitet ist. Dabei wird ein Schneemann aus Stroh verbrannt. Der Schneemann steht für den Winter, der nun endlich vorbei



Kennst du noch andere Bräuche im Winter? Schreibe sie hier auf!

.....

.....

.....

.....

.....

.....

Besonders vor Weihnachten backen viele Leute gerne Plätzchen. Vielleicht hast du es auch schon mal gemacht. Aber kennst du auch den Schneemann?



Hier findest du eine Anleitung, wie du den Schneemann machen kannst:

Du brauchst: Pfeffernüsse, Butterkekse, Dominosteine, Puderzucker, Wasser und einen Pinsel.

Zunächst musst du den Puderzucker in eine Tasse mit Wasser geben. Du musst den Puderzucker immer umrühren, sodass es eine Klebmasse wird. Am Besten hilft dir ein Erwachsener dabei. Gib nicht zu viel Wasser dazu, sondern immer nur ein bisschen.

Danach nimmst du dir einen Butterkeks und eine Pfeffernuss. Du pinselst die flache Seite der Pfeffernuss mit dem Zuckerkleber ein und setzt sie auf den Butterkeks. Das Ganze muss nun ein bisschen trocken. Danach nimmst du dir zwei Pfeffernüsse und klebst sie mit der flachen Seite aneinander, sodass es eine Kugel gibt. Wenn diese Kugel getrocknet ist, gibst du einen weiteren Klecks deines Klebers auf eine runde Seite und setzt dieses auf die Butterkeks-Pfeffernuss-Kombination. Wenn das wieder getrocknet ist, kannst du eine weitere Pfeffernuss aufsetzen, diesmal muss die flache Seite nach oben zeigen. Zum Schluss setzt du dem Schneemann noch einen Dominostein auf. Wenn du willst, kannst du ihn noch weiter verzieren oder den Puderzucker darüber streuen, dass es wie Schnee aussieht.



Wenn es im Winter kalt wird, dann passiert es schnell, dass Wasser zu Eis gefriert. Aber was ist Eis?

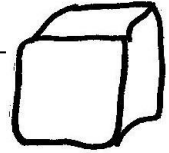
Hier sind einige Experimente, die du mit dem Eis machen kannst:

Eiswürfel-Experiment

Du brauchst: Eiswürfel, Salz, einen Teller

Lege die Eiswürfel auf den Teller. Was passiert?

Streue nun auf einen Eiswürfel Salz. Was kannst du nun erkennen?



.....

.....

Turm-Experiment

Du brauchst: viele Eiswürfel

Kannst du aus den Eiswürfeln einen Turm bauen?

Was passiert?

.....

.....

.....


.....

.....

.....

.....

.....





SCHOOL-SCOUT.DE

Unterrichtsmaterialien in digitaler und in gedruckter Form

Auszug aus:

Stationenlernen: Winter und Weihnachten

Das komplette Material finden Sie hier:

[Download bei School-Scout.de](https://www.school-scout.de)

