

# SCHOOL-SCOUT.DE

Unterrichtsmaterialien in digitaler und in gedruckter Form

## Auszug aus:

*Lernwerkstatt: Around the year*

Das komplette Material finden Sie hier:

[School-Scout.de](http://School-Scout.de)



# Letter riddle

1. Look at the letter muddle! Put the letters in the right order and write the correct word down.

Schaue auf das Buchstabendurcheinander! Bringe die Buchstaben in die richtige Reihenfolge und schreibe das richtige Wort auf.

yMa \_\_\_\_\_

lyJu \_\_\_\_\_

enuJ \_\_\_\_\_

ahcMr \_\_\_\_\_

raubyreF \_\_\_\_\_

uugsAt \_\_\_\_\_

beerecmD \_\_\_\_\_

brecotO \_\_\_\_\_

yaJnaur \_\_\_\_\_

lirpA \_\_\_\_\_

metbrepeS \_\_\_\_\_

evobremN \_\_\_\_\_

# Months quiz

1. Write down the correct months.

Schreibe die richtigen Monate auf.

- The first month of the year.  
Der erste Monat des Jahres. \_\_\_\_\_
- The month consists of 3 letters.  
Der Monat besteht aus 3 Buchstaben. \_\_\_\_\_
- We celebrate Christmas in this month.  
Wir feiern Weihnachten in diesem Monat. \_\_\_\_\_
- This is the shortest month of the year.  
Das ist der kürzeste Monat des Jahres. \_\_\_\_\_
- **The month begins with the letter "N".**  
**Der Monat beginnt mit dem Buchstaben „N“.** \_\_\_\_\_
- The month consists of 6 letters.  
Der Monat besteht aus 6 Buchstaben. \_\_\_\_\_
- We celebrate Easter in this month.  
Wir feiern Ostern in diesem Monat. \_\_\_\_\_
- The third month of the year.  
Der dritte Monat des Jahres. \_\_\_\_\_
- **The month begins with the letter "O".**  
**Der Monat beginnt mit dem Buchstaben „O“.** \_\_\_\_\_
- The month consists of 9 letters.  
Der Monat besteht aus 9 Buchstaben. \_\_\_\_\_

# Seasons and events

1. Cut out the "seasons and events dictionary".  
Schneide das „Jahreszeiten und Ereignis-Wörterbuch“ aus.
2. Read the "seasons and events dictionary".  
Lies das „Jahreszeiten und Ereignis-Wörterbuch“.



## Seasons and events

autumn	-	Herbst
birthday	-	Geburtstag
Christmas	-	Weihnachten
Easter	-	Ostern
<b>New Year's</b>		
Day	-	Neujahr
<b>New Year's</b>		
Eve	-	Silvester
spring	-	Frühling
summer	-	Sommer
winter	-	Winter

# Match

1. Match the sentences with the seasons correctly.  
Verbinde richtig die Sätze mit den Jahreszeiten.

Days in which plants grow again.
-------------------------------------

autumn

summer

Days of cold and usually snowy weather.
--

Days in which the leaves fall from the trees.
---


spring

winter

Days of hot and usually sunny weather.
---

# Seasons

1. Write the months to the right seasons.  
Schreibe die Monate zu den richtigen Jahreszeiten.



---



---

---

---

---

---



---


---

---

---





---

---



# Events

1. Follow the line, then circle the correct answer.  
 Folge der Linie, umkreise dann die richtige Antwort.



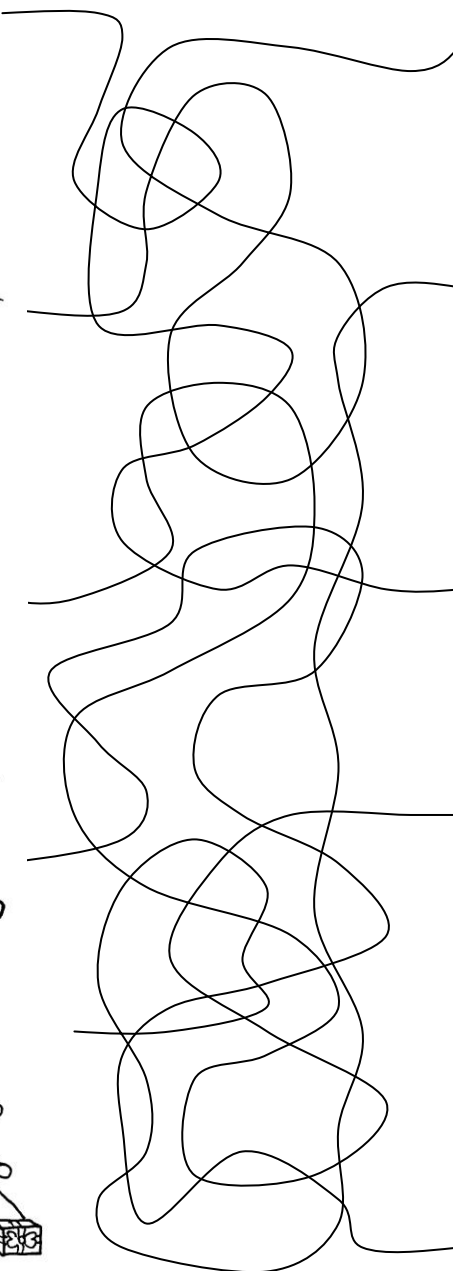
Is this Easter?  
 Yes            No

Is this a birthday?  
 Yes            No

Is this New Year's  
 Day?  
 Yes            No

Is this Christmas?  
 Yes            No

Is this New Year's  
 Eve?  
 Yes            No



# Sudoku

1. Solve Sudoku.

Löse das Sudoku: Schreibe die vier angegebenen Wörter so in das Gitter, dass jedes Wort immer einmal von oben nach unten, einmal von links nach rechts und einmal in jedem fett eingerahmten Kasten vorkommt.

spring			
summer	autumn		
winter			spring



# Seasons Game

1. Colour and cut out the cards.  
Male an und schneide die Spielkarten aus.

2. **Play "Seasons Game" with a friend.**  
Spiele „Seasons Game“ mit einem Freund. Es wird ähnlich gespielt wie das Spiel „Mau-Mau“.

Zu Beginn erhält jeder Spieler die gleiche Anzahl Karten (meistens fünf), die restlichen Karten werden verdeckt als Stapel abgelegt. Die oberste Karte des Stapels wird offen daneben gelegt. Das Ziel ist es, die Karten möglichst schnell abzulegen.

Reihum kann jeder Spieler versuchen, eine seiner Karten abzulegen. Dies ist nur möglich, wenn die abgelegte Karte in Kartenwert oder -farbe mit der obersten offen liegenden Karte übereinstimmt. Auf die Winterkarte 9 darf also entweder eine andere Winterkarte (blaue Spielkarte) oder eine andere Karte mit der Nummer 9 gelegt werden. Kann oder will ein Spieler keine Karte ablegen, so muss er eine Karte vom Stapel ziehen; anschließend kann er diese Karte, wenn sie den angegebenen Bedingungen genügt, ablegen. Einige Nummern haben eine besondere Bedeutung für den Spielverlauf.










Nummer 7: Der nächste Spieler der an der Reihe ist, muss 2 Karten ziehen.

Nummer 8: Der nächste Spieler muss eine Runde aussetzen.

Nummer 9: Durch diese Karte wird die Spielrichtung gewechselt, z.B. wurde bisher im Uhrzeigersinn gespielt, dann wird jetzt gegen den Uhrzeigersinn gespielt.

Nummer 1: Es darf eine andere Kartenfarbe gewünscht werden.

Wenn der Kartenstapel aufgebraucht ist, werden die abgelegten Karten, außer der obersten sichtbaren, gemischt und erneut als Stapel ausgelegt. Wird die zweitletzte Karte gespielt, so muss der betreffende Spieler die **anderen Spieler vorwarnen, indem er „sea“ ruft**. Vergisst der Spieler das Melden, so muss er als Strafe eine Karte ziehen. Sobald ein Spieler die **letzte Karte ablegt, muss er dies mit „season“ melden und hat das Spiel gewonnen**.



# SCHOOL-SCOUT.DE

Unterrichtsmaterialien in digitaler und in gedruckter Form

## Auszug aus:

*Lernwerkstatt: Around the year*

Das komplette Material finden Sie hier:

[School-Scout.de](http://School-Scout.de)

