

SCHOOL-SCOUT.DE


Unterrichtsmaterialien in digitaler und in gedruckter Form

Auszug aus:

Ideenbörse Joan Miró - Materialien für den Kunstunterricht

Das komplette Material finden Sie hier:

School-Scout.de



Inhalt:

• Joan Miró - ein Leben für die Kunst	Seite 5
• Vervollständigung 1	Seite 6
• Vervollständigung 2	Seite 7
• Konturieren	Seite 8
• Schraffieren	Seite 9
• Nachmalen in Sand	Seite 10
• Kindersteckspiel	Seite 11
• Tupfen	Seite 12
• Zerschneiden und wieder zusammenfügen	Seite 13
• Papierschnipsel	Seite 14
• Stoffschnipsel	Seite 15
• Mosaik	Seite 16
• Gestalten mit typischen Stil-Elementen des Joan Miró	Seite 17
• Sepia	Seite 18
• Abstrahieren	Seite 19
• Spritztechnik	Seite 20
• Ölfarbe	Seite 21
• Wischtechnik	Seite 22
• Farbverfremdung	Seite 23
• Gießen von Farbe	Seite 24
• Untypische Malgründe	Seite 25
• Prägen in Kupferfolie	Seite 26
• Kreide	Seite 27
• Klatschdruck	Seite 28
• Versetzter Übereinanderdruck	Seite 29
• Holzschnitzarbeit	Seite 30
• Objektbemalung	Seite 31
• Memory-Spiel	Seite 32
• Miró aufräumen	Seite 33
• Aus drei mach eins	Seite 34
• Bilder für festliche Anlässe	Seite 35
• Denk-Diktat	Seite 36
• Bild-Diktat	Seite 37
• Big brother is watching Miró	Seite 38
• Tuning	Seite 39
• Gebäudegestaltung	Seite 40
• Bemalung von Alltagsgegenständen 1	Seite 41
• Bemalung von Alltagsgegenständen 2	Seite 42
• Gestaltung größerer Objekte	Seite 43
• Bemalung von Fassaden und Gestaltung von Leuchtobjekten	Seite 44
• Holzfräsarbeiten	Seite 45
• Briefmarkenentwurf	Seite 46
• Weitere Ideen	Seite 47

Liebe Kolleginnen und Kollegen,

halten wir uns nicht mit langen Vorworten und didaktischen Kommentaren auf. Der vorliegende Band wurde als eine umsetzbare Sammlung von Ideen konzipiert, getreu dem Motto „Suchen, finden, loslegen“. Die Einfälle, die in diesem Band abgedruckt sind, sollen Sie inspirieren, Ihrer eigenen Fantasie freien Lauf zu lassen. Sie können die Ideen aufgreifen und umsetzen, Abwandlungen vornehmen, erweitern. Es hätte den Rahmen dieser Publikation gesprengt, sämtliche unserer Ideen ausführlich abzudrucken. Daher haben wir am Ende dieser Mappe zusätzliche Ideen stichwortartig angerissen. Weitere Anregungen können sich beim Durchblättern von Materialkatalogen für den Kunstunterricht ergeben.


Nehmen Sie Ihre Schülerinnen und Schüler mit auf eine Reise in das Land der Fantasie des Joan Miró und freuen Sie sich an der Begeisterung, die die Kinder mit diesem Malgenie haben werden. Und trauen Sie sich ruhig auch an ungewöhnliche Dinge. Alles ist machbar...

Uwe Schwesig




Aufgabe: *Entwickle ein Gespür für die Formenwelt des Joan Miró und versuche, eines seiner Bilder mit einem schwarzen Stift (Filzstift, Tintenroller, Inky) freihändig nachzumalen!*

Hier siehst du eine Schülerarbeit:



Aufgabe: *Entwickle ein Gespür für die Formenwelt des Joan Miró und versuche, eines seiner Bilder mit einem schwarzen Stift (Filzstift, Tintenroller, Inky) zu schraffieren!*

Hier siehst du eine Schülerarbeit:





SCHOOL-SCOUT.DE

Unterrichtsmaterialien in digitaler und in gedruckter Form

Auszug aus:

Ideenbörse Joan Miró - Materialien für den Kunstunterricht

Das komplette Material finden Sie hier:

School-Scout.de

