

SCHOOL-SCOUT.DE

Unterrichtsmaterialien in digitaler und in gedruckter Form

Auszug aus:

Lernspiel Deutsch-Tritett ... spielerisch auf Entdeckungsreis

Das komplette Material finden Sie hier:

School-Scout.de



Lehrerinformation

Ziel des Spiels

- Üben und Festigen des Wortschatzes mit den S-Lauten
- Anwenden der Rechtschreibregeln zu Wörtern mit s-Lauten
- Üben von Vorlesen und Zuhören

Vorbereitung

Die Kartenseiten müssen vor dem ersten Spiel ausgedruckt, laminiert und zerschnitten werden.

Inhalt

Das Tritett besteht aus neun Tritetten, d. h. aus 27 Karten. Welche Karten jeweils zu einem Tritett gehören, wird durch die Nummerierung angezeigt, so bilden z. B. die Karten 1a, 1b und 1c ein Tritett.

Beispiel

1a s - ss - ß

b Bube, Dame, König, ...
c Auf der Spielstra__e dürfen Kinder spielen



Die Kuh frisst Gras.

1b s - ss - ß


a Die Kuh fri__t Gra__.
c Auf der Spielstra__e dürfen Kinder spielen



Bube, Dame, König, Ass

1c s - ss - ß

a Die Kuh fri__t Gra__.
b Bube, Dame, König, ...



Auf der Spielstraße dürfen Kinder spielen.

© Bernadette Krüger

Bildquellen:

adobestock.com

S. 2: © Africa Studio; S. 3: © Cihat, Roman; S. 3+5: © Instantly; S. 5: © Cihat, Roman; S. 6, 8, 10, 12, 14, 16, 18, 20: © K.C.; S. 7: © Daniel Berkman, Pupahava, tigatelu; S. 9: © artcartoon, radovlad, Ayamap; S. 11: © Dariia, たけのこ, Vector Ace; S. 13: © ylivdesign, ingasmk, o_w_l; S. 15: © Casa, Vlad, Sonulkaster; S. 17: © childrendrawings, tassel78, christine krahl; S. 19: © klyaksun, simba kim, Vector Tradition; S. 21: © designer_an, antimartina, kv_san;

Spielanleitung

Spieleranzahl 3
(mehr Spieler sind möglich, dann kann die Anzahl der Tritette entsprechend angepasst werden)

Material 9 Tritette (27 Karten)

Spielbeschreibung

Ein Mitspieler mischt die Karten und verteilt diese. Dabei erhalten manchmal einige Spieler eine Karte mehr als andere (je nach Anzahl der Mitspieler).

Ein Spieler darf nur dann nach einer bestimmten Karte fragen, wenn er von dem betreffenden Tritett mindestens eine Karte in der Hand hält.

Der Spieler links des Kartengebers beginnt das Spiel. Er fragt einen beliebigen Mitspieler nach einer Karte, die ihm zur Bildung eines Tritetts fehlt.

Beispiel: Eva, hast du die Karte 2c mit dem Satz:
„Das Eichhörnchen knackt eine Nuss. – Nuss mit ss.?“

Hat der befragte Mitspieler die gesuchte Karte, so muss er sie dem Fragenden herausgeben, aber nur, wenn er alle fehlenden Buchstaben richtig eingestezt hat.

Erhält der Fragende die Karte, darf er weiter seine Mitspieler nach fehlenden Karten fragen.

Hat der Fragende die s-Laute nicht richtig eingesetzt oder hat ein Befragter die gewünschte Karte nicht, dann ist der Befragte an der Reihe nach Karten zu fragen.

Achtung: In den Tritetten 4, 5, 6, 7, 8 und 9 kommen Rätselfragen vor, die in einem Satz beantwortet werden müssen. Hat der Fragende das Rätsel nicht richtig gelöst oder einen der s-Laute falsch eingesetzt, dann erhält er die Karte nicht. Nun ist der Befragte an der Reihe.

Sobald ein Spieler ein vollständiges Tritett (z. B. 2a, 2b und 2c) besitzt, legt er dieses offen vor sich auf den Tisch.

Hat ein Spieler keine Karten mehr in der Hand, so ist er aus dem Spiel, und sein linker Nachbar darf als nächster nach Karten fragen.

Wer bis Spielende die meisten Tritette sammeln kann, gewinnt.

© Bernadette Krüger

1a

s - ss - ß

- b Bube, Dame, König, ...
- c Auf der Spielstra__e dürfen Kinder spielen.




Die Kuh frisst Gras.

1b

s - ss - ß

- a Die Kuh fri__t Gra__.
- c Auf der Spielstra__e dürfen Kinder spielen.




Bube, Dame, König, Ass

1c

s - ss - ß

- a Die Kuh fri__t Gra__.
- b Bube, Dame, König, ...



Auf der Spielstraße dürfen Kinder spielen.

SCHOOL-SCOUT.DE

Unterrichtsmaterialien in digitaler und in gedruckter Form

Auszug aus:

Lernspiel Deutsch-Tritett ... spielerisch auf Entdeckungsreis

Das komplette Material finden Sie hier:

School-Scout.de

