

SCHOOL-SCOUT.DE

Unterrichtsmaterialien in digitaler und in gedruckter Form

Auszug aus:

Weihnachtliche Textaufgaben

Das komplette Material finden Sie hier:

School-Scout.de




Tipps zum Einsatz der Freiarbeitskarteien des Grundschulateliers

Diese Unterrichtsmaterialien können Sie entweder als Kartei, aber natürlich auch als Kopiervorlagen in einzelnen Unterrichtsstunden bzw. für die Hausaufgaben, einsetzen.

Wenn Sie eine Kartei erstellen möchten, bietet es sich an, die Karten zu laminieren, um deren Haltbarkeit zu erhöhen.

Falten Sie den Lösungstreifen zur Selbstkontrolle vor dem Laminieren nach hinten.

1

 **Geschenke auspacken**


Oma Gerda hat 4 Enkelkinder, die heute mit ihr Weihnachten feiern. Unter ihrem Tannenbaum liegen für jedes Kind drei Geschenke.

Außerdem befinden sich dort 2 Geschenke für ihren Sohn und 3 Geschenke für ihre Tochter.

Frage: Wie viele Geschenke sind es?


Schreibe die Rechnung und die Antwort auf.

Tipp: Stelle dir die Rechengeschichte wie einen Film im Kopf vor und male anschließend eine Skizze zur Aufgabe.


Sabrina Keesberg www.grundschulatelier.de

Rechnung: $4 \cdot 3 = 12$ $12 + 2 + 3 = 17$

Antwort: Unter Oma Gerdas Weihnachtsbaum liegen 17 Geschenke.

 hier nach hinten falten

Die Karteien können Sie den Schülern in einer Freiarbeitsecke für offene Unterrichtsphasen anbieten. Sie können die Karteien außerdem in verschiedene offene Unterrichtsformen einbinden (z. B. Arbeit an einer Lernwerkstatt, an individuellen Förderplänen, ...).

Eine weitere Möglichkeit ist es, aus allen Karten ein Arbeitsheft für jedes Kind zu binden.

Zu den Freiarbeitskarteien gibt es in der Regel einen Arbeitsplan und Lösungsseiten zur Selbstkontrolle, sodass die Schüler völlig selbstständig mit den Lernmaterialien arbeiten können.

Markieren Sie auf dem Arbeitsplan gegebenenfalls (individuelle) Pflichtaufgaben.

Viel Freude beim Einsatz der Unterrichtsmaterialien.

Name: _____ Klasse: _____

Arbeitsplan: weihnachtliche Textaufgaben

Kreuze bearbeitete Karten an.

1	2	3	4	5
6	7	8	9	10
11	12	13	14	15
16	17	18	19	20



Name: _____ Klasse: _____

Arbeitsplan: weihnachtliche Textaufgaben

Kreuze bearbeitete Karten an.

1	2	3	4	5
6	7	8	9	10
11	12	13	14	15
16	17	18	19	20





Geschenke auspacken

1

Oma Gerda hat 4 Enkelkinder, die heute mit ihr Weihnachten feiern. Unter ihrem Tannenbaum liegen für jedes Kind drei Geschenke.

Außerdem befinden sich dort 2 Geschenke für ihren Sohn und 3 Geschenke für ihre Tochter.

Frage: Wie viele Geschenke sind es?

Schreibe die Rechnung und die Antwort auf.

Tip: Stelle dir die Rechengeschichte wie einen Film im Kopf vor und male anschließend eine Skizze zur Aufgabe.



Sabrina Keseberg www.grundschulateller.de

Rechnung: $4 \cdot 3 = 12$ $12 + 2 + 3 = 17$

Antwort: Unter Oma Gerdas Weihnachtsbaum liegen 17 Geschenke.



Das Weihnachtsmenü

2

Lisa fährt mit ihrer 35-jährigen Mutter in den Supermarkt, um für das Weihnachtsmenü einzukaufen. Sie kaufen einen Braten, der 23,20 Euro kostet und Getränke im Wert von 14,80 Euro. Der Preis für die Zutaten für die Vorspeise und das Dessert beträgt 3,45 Euro.

Frage: Wie viel Geld müssen sie bezahlen?

Schreibe die Rechnung und die Antwort auf.

Tip: Stelle dir die Rechengeschichte wie einen Film im Kopf vor und male anschließend eine Skizze zur Aufgabe.



Sabrina Keseberg www.grundschulateller.de

Rechnung: $23,20 \text{ €} + 14,80 \text{ €} + 3,45 \text{ €} = 41,45 \text{ €}$

Antwort: Sie müssen 41,45 € bezahlen.

SCHOOL-SCOUT.DE

Unterrichtsmaterialien in digitaler und in gedruckter Form

Auszug aus:

Weihnachtliche Textaufgaben

Das komplette Material finden Sie hier:

School-Scout.de

