

SCHOOL-SCOUT.DE

Unterrichtsmaterialien in digitaler und in gedruckter Form

Auszug aus:

Mein Rätselblock Deutsch 2. Klasse

Das komplette Material finden Sie hier:

School-Scout.de



Dieser Block gehört:

(Dein Name)

Inhaltsverzeichnis

Rechtschreiben

Abc	1-4, 10
Vokale	5, 11
Silbenrätsel	6-10, 13
Doppellaute	11, 58
Giterrätsel	14, 27, 35, 55, 66, 68
Reimwörter	15
Fehler finden	22, 81, 85
Groß- und Kleinschreibung	40-41
Endungen -er, -el und -en	44
Wörter mit St, Sp und Sch	45-46
Wörter mit Sch/sch und ch	47-48
Wörter mit Pf/pf	49
Wörter mit ng	50
Wörter mit Qu/qu	51
Wörter mit V/v	52
Wörter mit x und y	53
Wörter mit Ei/ei	54
Aus a wird ä, aus au wird äu	55-56
Ä/ä oder E/e, au oder äu	57
Auslautverhärtung	59-61
Wörter mit i und ie	62-63
Kurze und lange Vokale	62, 65
Doppelkonsonanten	66, 69
Wörter mit ck	67, 69
Wörter mit tz	68-69

Dehnungs-h	70-71
Doppelvokale	71
Wörter mit ss, ß und s	72
Fremdwörter	73

Lesen und schreiben


Sätze schreiben	40, 42, 75, 83
Vorgangsbeschreibung	42
Genaueres Lesen	51, 74, 79, 81, 85
Eine Erzählung ordnen	76
Textverständnis	74, 76-79, 81, 84, 86
Geheimschrift	80
Redewendungen	82

Grammatik

Artikel	17-20
Sammelbegriffe	19, 43
Einzahl und Mehrzahl	21-22, 55
Zusammengesetzte Nomen	23-25
Verben	26-32
Adjektive	33-37
Wortarten erkennen	38
Satzzeichen	39-41
Verwandte Wörter	56

Lösungen	87-96
-----------------	-------

Ergänze die fehlenden Buchstaben. Die Buchstaben in den nummerierten Feldern verraten dir, was aus der Abc-Raupe wird, wenn sie groß ist.

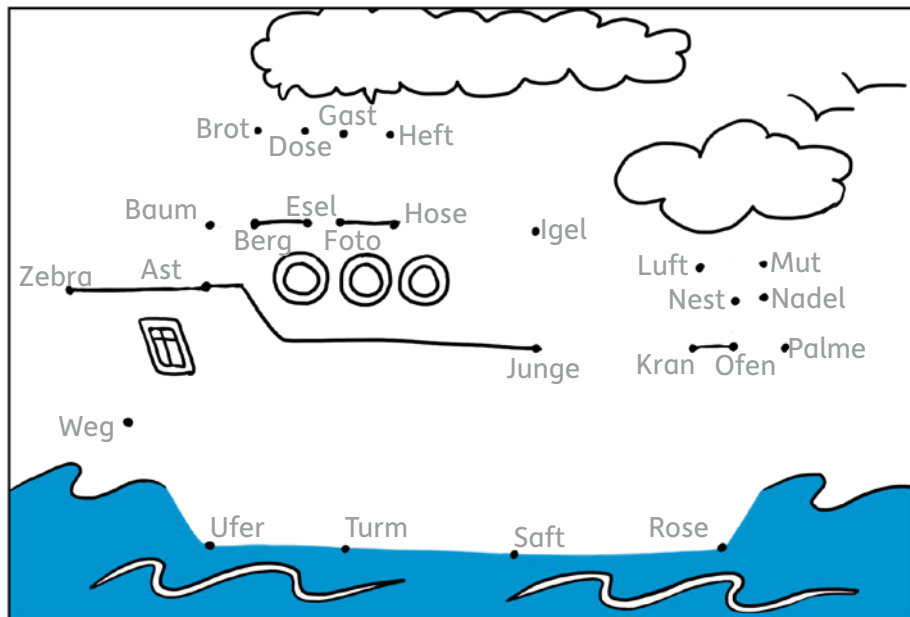


1	2	3	4	5	T	6	E	7	8	9	10	11
---	---	---	---	---	----------	---	----------	---	---	---	----	----

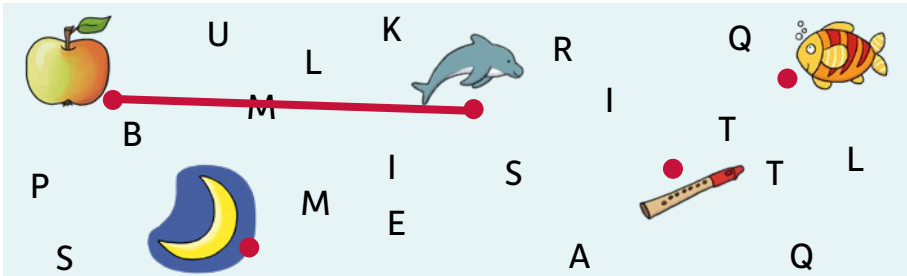
Ordne die Wörter in jeder Zeile alphabetisch. Trage 1 bis 5 ein.

Ast 1	Berg	Dose	Brot	Baum
Gast	Foto	Heft	Esel	Hose
Luft	Mut	Igel	Junge	Kran
Nest	Nadel	Rose	Ofen	Palme
Ufer	Saft	Zebra	Weg	Turm

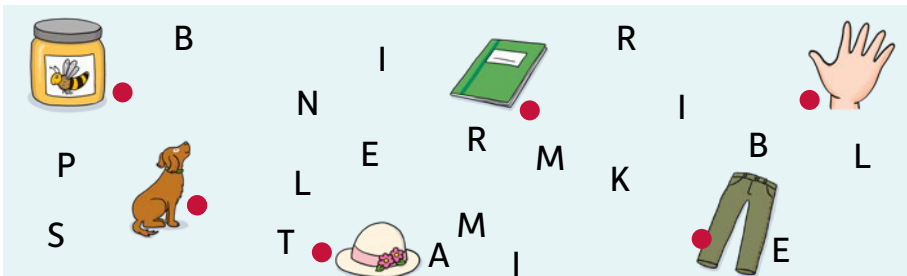
Was siehst du hier? Verbinde die Punkte nach der alphabetischen Reihenfolge der Wörter von A bis Z.



Was siehst du hier? Schreibe die Wörter alphabetisch in die Zeilen und verbinde auch die Bilder mit einem Lineal nach dem Alphabet.



Apfel,



Sammle die Buchstaben, durch die deine Linien gehen, der Linie nach ein. Schreibe sie in die Kästchen.

Mit welchem Buchstaben endet **das Alphabet**?

M .



A, E, I, O, U – verändere in jedem Wort nur einen Vokal und du erhältst ein neues Nomen. Schreibe es jeweils in die zweite Zeile. Verbinde mit dem passenden Bild.

H	O	S	E



K	U	G	E	L



W	A	N	D



M	U	N	D



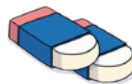
N	A	D	E	L










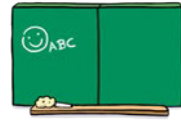
Füge alle Vokale ein und finde das Lösungswort.

		N	K			F	S	K		R	B
--	--	---	---	--	--	---	---	---	--	---	---

Was hast du geschrieben? Kreise das passende Bild ein.



Sprich die Wörter zu den Bildern. Klatsche die Silben dazu.
Zeichne dann für jede Silbe einen Silbenbogen darunter.



Wie viele Silbenbögen siehst du jetzt insgesamt? Kreuze an.

23

18

15

9

Mein Rätselblock Deutsch 2. Klasse

- abwechslungsreiche Übungen zu allen Bereichen des Deutschunterrichts
- vielseitige Rätselformate
- kindgemäße Aufgaben, die Spaß machen
- spielerisches Lernen zur Ergänzung und Wiederholung
- mit Lösungen am Ende des Blocks



Noch mehr Titel unter
www.hauschkaverlag.de

ISBN 978-3-88100-682-8



[D] € 9,90
[A] € 10,20

SCHOOL-SCOUT.DE

Unterrichtsmaterialien in digitaler und in gedruckter Form

Auszug aus:

Mein Rätselblock Deutsch 2. Klasse

Das komplette Material finden Sie hier:

School-Scout.de

