

# SCHOOL-SCOUT.DE

Unterrichtsmaterialien in digitaler und in gedruckter Form

## Auszug aus:

*Lesetraining in drei Niveaustufen / Klasse 1*

Das komplette Material finden Sie hier:

[School-Scout.de](http://School-Scout.de)



# Inhaltsverzeichnis

	<u>Seite</u>
Vorwort	4
Methodisch-didaktische Hinweise	4
<b>1</b> Besuch im Garten	5 - 7
<b>2</b> Eine Rennfahrt	8 - 11
<b>3</b> Der Gipsarm	12 - 14
<b>4</b> Leben im Teich	15 - 19
<b>5</b> Piratengebiet	20 - 23
<b>6</b> Hauptgewinn	24 - 26
<b>7</b> Im Stadion	27 - 31
<b>8</b> Freundinnen?	32 - 34
<b>9</b> Ein Astronaut im All	35 - 38
<b>10</b> Abenteuer auf der Burg	39 - 42
<b>11</b> Der Blumenstrauß	43 - 45
<b>12</b> Fips, der Streuner	46 - 49
<b>13</b> Im Zirkus	50 - 54
<b>14</b> Lesen und malen	55 - 58
<b>15</b> Lesen und Sätze würfeln	59 - 61
<b>16</b> Lesen, würfeln, malen, schreiben	62 - 63
<b>17</b> Bilder lesen	64 - 68
<b>18</b> Die Lösungen	69 - 80

# Vorwort

Im Unterricht der ersten Klasse entwickeln die Schüler in meist recht kurzer Zeit erste Fähig- und Fertigkeiten im Bereich des Lesens und Textverstehens.

Sie sind selbst überrascht, welche Welten sich ihnen dadurch erschließen und es ist auch als Lehrkraft und Begleiter dieser Kinder immer wieder ein besonderes Erlebnis, daran teilhaben und sie dabei unterstützen zu dürfen. Ihnen bedarfsgerecht und entsprechend ihrer Fähigkeiten Förderung und Hilfestellung oder schließlich auch einfach Lesefutter zu geben, ermöglicht Ihnen, liebe Kolleginnen und Kollegen, die motivierenden und vielseitig differenzierten Texte dieses Bandes.




Viel Spaß und Erfolg beim Einsatz dieser Lesetrainingstexte wünschen Ihnen das

**Autorenteam Kohl-Verlag**

## Methodisch-didaktische Hinweise

Alle Texte dieses Werkes für Erstleser sind durch farbig abgesetzte Sprechsilben gekennzeichnet. Zudem wurde bei Schreibaufgaben darauf Wert gelegt, eine entsprechende Lineatur einzusetzen.

Die Texte dieses Bandes sind in Komplexität, Textmenge und zu bearbeitenden Arbeitsaufträgen differenziert in die drei Niveaustufen:

- Niveau  ⇒ grundlegendes Niveau
- Niveau  ⇒ mittleres Niveau
- Niveau  ⇒ erweitertes Niveau

Dies ermöglicht Ihnen individualisierte Lernangebote, die auf die unterschiedlichen Fähigkeiten und die individuellen Lern- und Leistungsentwicklungen der Schülerinnen und Schüler eingehen sollen. Zudem finden sich im hinteren Teil des Werkes verschiedene spielerische Formen des Lesetrainings, die gerade Schüler der untersten Klassenstufen besonders ansprechen und motivieren sowie weitere Zugänge zur Schriftsprache ermöglichen.

Bei allen Texten wurde auf eine altersgerechte und motivierende Themenauswahl geachtet, die aber immer wieder auch zum Nachdenken und zur Selbstreflexion anregen soll.

Die Lösungen zu allen Aufgaben finden Sie im hinteren Teil des Werkes.


# 1. Besuch im Garten



Es wird Winter. Im Garten sieht man das braune Eichhörnchen. Es sammelt die letzten Vorräte. Das Eichhörnchen springt von Baum zu Baum. Gestern stand es vor der Scheibe am Gartenfenster und schaute herein. Das war toll!

1

Verbinde das Bild mit dem passenden Wort.



Apfelbaum



Nüsse



Eichhörnchen

2

Finde alle Begriffe und trenne sie mit einem Strich.



# 1. Besuch im Garten



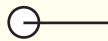
Es wird Winter und immer kälter draußen. Am Morgen ist der Boden mit weißem Reif überzogen. In unserem Garten sieht man das Eichhörnchen. Es springt von Baum zu Baum.

Das braune Eichhörnchen sammelt noch die letzten Vorräte für den Winter. Gestern stand es vor der Scheibe am Gartenfenster und schaute herein. Wir haben uns angeschaut und sind beide erschrocken!

1

Verbinde die Bilder mit dem passenden Satz.


a) Das Eichhörnchen sammelt Nüsse.



b) Im Winter sieht man weniger Tiere im Garten.



c) Der Apfelbaum trägt im Winter keine Blätter.



2

Streiche die falschen Wörter durch.

Viele Tiere sammeln Vorräte / Flaschen für den Sommer / Winter.

Das Eichhörnchen versteckt gerne Nüsse / Fische.

Viele Vögel / Hunde fliegen in den Süden. Manche bleiben auch bei uns. Für sie ist es im Winter / Sommer oft schwer, Futter zu finden.

# 1. Besuch im Garten



Langsam wird es Winter und immer kälter draußen. Die Blätter fallen von den Bäumen und am Morgen ist der Boden mit weißem Reif überzogen. In unserem Garten sieht man jetzt häufig das Eichhörnchen umherflitzen. Es springt von Baum zu Baum. Sein buschiger Schwanz hilft ihm dabei, den Flug zu steuern.


Das kleine braune Eichhörnchen sammelt noch die letzten Nüsse als Vorrat für den Winter und bringt sie in seinen Kobel. Gestern stand es sogar vor unserer Terrassentür. Wir haben uns angeschaut und sind beide erschrocken!

1

Schreibe einen passenden Satz zu den Bildern.








2

Was weißt du über Eichhörnchen? Kreuze an.

	richtig	falsch
1. Eichhörnchen sammeln Vorräte für den Winter.		
2. Den Bau der Eichhörnchen nennt man Kobel.		
3. Im Winter ziehen Eichhörnchen in den Süden.		
4. Das Eichhörnchen hat einen dünnen Schwanz.		
5. Das Eichhörnchen steuert seinen Sprung mit seinem buschigen Schwanz.		


## 2. Eine Rennfahrt




Ben fährt gerne Rad. Mit seinem roten Blitz kann er um die Kurve sausen, ohne zu stürzen. Sogar über kleine Hügel kann er springen! Heute will er mit seinen Freunden ein Rennen um den Spielplatz fahren. Jetzt flitzt Ben los.

1


Lies und male ein passendes Bild in die Kästchen.




Junge



Fahrrad



Rutsche



Schaukel

2

Richtig oder falsch? Kreuze an.

	richtig	falsch
1. Ben fährt gerne Rad.		
2. Er springt über kleine Hügel.		
3. Bens Rad ist blau.		
4. Die Freunde wollen ein Rennen fahren.		

# Lesetraining in drei Niveaustufen

## 1. Schuljahr

1. überarbeitete Digitalauflage 2023

© Kohl-Verlag, Kerpen 2017  
Alle Rechte vorbehalten.

Inhalt: Autorenteam Kohl-Verlag  
Coverbild: © Syda Productions - fotolia.com  
Redaktion: Kohl-Verlag  
Grafik & Satz: Kohl-Verlag

Bestell-Nr. P16 701

ISBN: 978-3-98841-506-6

### Bildquellen © Adobestock.com:

S. 5: mates, Mr. Twister, deniskol; S. 6+7: mates, deniskol, magdal3na; S. 9+10: Christine Wulf; S. 11: muro; S. 12: vladimirfloyd, bobrik74, Robert Kneschke, dnaveh; S. 12: dnaveh, bobrik74, Robert Kneschke, dnaveh; S. 14: dnaveh; S. 15: pandavector, Eric Isselée, emer, 3drenderings; S. 16: Tom Bayer; S. 17: pandavector, Tatyana Gladskih, yongkiet, Eric Isselée, benschonewille; S. 18: pandavector, Eric Isselée, emer, 3drenderings; S. 19: Tom Bayer; S. 20: denisismagilov, Thomas Söllner; S. 21: Hervé Rouveure, blobbotronic; S. 22: Hervé Rouveure; S. 24: stockphoto-graf; S. 27: Alekss, denisismagilov, Brocreative, djmilic, Igor Zakowski; S. 28+30: Brocreative; S. 32: dred2010; S. 33: verkoka; S. 34: verkoka, zdyma4; S. 35: PixilMakr, cherezoff; S. 38: nasa\_gallery (3x); S. 39: aliaksei\_7799, Andrey Kuzmin, Elenarts; S. 40: Robert Kneschke, Elenarts, sandybar; S. 43: oocoskun, Superingo, S.H.exclusiv; S. 44+45: S.H.exclusiv; S. 47: Reddogs; S. 50: Mirabu, jemastock, scusi, myosotisrock; S. 51: jemastock, Christine Wulf, Klara Viskova, Mirabu; S. 52: jemastock; S. 53: familylifestyle, Klara Viskova, Mirabu, jemastock; S. 55-58: jojje11; S. 64: Sergiy Bykhunenko, Mat Hayward, Mandrixta, travnikovstudio, onderorte, johnnunn; S. 65: Nikita Kuzmenkov (4x), arsdigital, Christian Hillebrand; S. 66: absolutimages; S. 67: Boggy; S. 68: Christian Hillebrand

### Bildquellen © wikipedia.com:

S. 24+25: Joseolgon; S. 46: Harald Dettenborn

© Kohl-Verlag, Kerpen 2023. Alle Rechte vorbehalten.

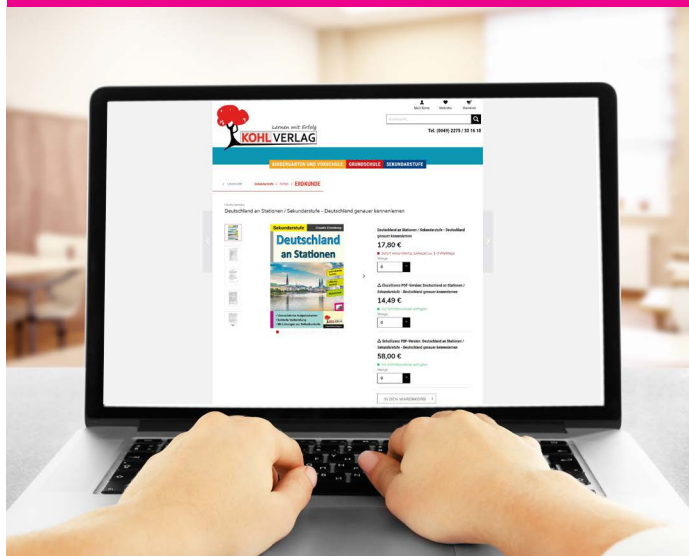
Das Werk und seine Teile sind urheberrechtlich geschützt und unterliegen dem deutschen Urheberrecht. Jede Nutzung in anderen als den gesetzlich zugelassenen Fällen bedarf der vorherigen schriftlichen Einwilligung des Verlages (§ 52 a UrhG). Weder das Werk als Ganzes noch seine Teile dürfen ohne Einwilligung des Verlages an Dritte weitergeleitet, in ein Netzwerk wie Internet oder Intranet eingestellt oder öffentlich zugänglich gemacht werden. Dies gilt auch bei einer entsprechenden Nutzung in Schulen, Hochschulen, Universitäten, Seminaren und sonstigen Einrichtungen für Lehr- und Unterrichtszwecke. Der Erwerber dieses Werkes in PDF-Format ist berechtigt, das Werk als Ganzes oder in seinen Teilen für den Gebrauch und den Einsatz zur Verwendung im eigenen Unterricht wie folgt zu nutzen:

- Die einzelnen Seiten des Werkes dürfen als Arbeitsblätter oder Folien lediglich in Klassenstärke vervielfältigt werden zur Verwendung im Einsatz des selbst gehaltenen Unterrichts.
- Einzelne Arbeitsblätter dürfen Schülern für Referate zur Verfügung gestellt und im eigenen Unterricht zu Vortragszwecken verwendet werden.
- Während des eigenen Unterrichts gemeinsam mit den Schülern mit verschiedenen Medien, z.B. am Computer, Tablet via Beamer, Whiteboard o.a. das Werk in nicht veränderter PDF-Form zu zeigen bzw. zu erarbeiten.

Jeder weitere kommerzielle Gebrauch oder die Weitergabe an Dritte, auch an andere Lehrpersonen oder pädagogische Fachkräfte mit eigenem Unterrichts- bzw. Lehrauftrag ist nicht gestattet. Jede Verwertung außerhalb des eigenen Unterrichts und der Grenzen des Urheberrechts bedarf der vorherigen schriftlichen Zustimmung des Verlages. Der Kohl-Verlag übernimmt keine Verantwortung für die Inhalte externer Links oder fremder Homepages. Jegliche Haftung für direkte oder indirekte Schäden aus Informationen dieser Quellen wird nicht übernommen.

Kohl-Verlag, Kerpen 2023

## Unsere Lizenzmodelle



## Der vorliegende Band ist eine PDF-Einzellizenz

Sie wollen unsere Kopiervorlagen auch digital nutzen? Kein Problem – fast das gesamte KOHL-Sortiment ist auch sofort als PDF-Download erhältlich! Wir haben verschiedene Lizenzmodelle zur Auswahl:



	Print-Version	PDF-Einzellizenz	PDF-Schullizenz	Kombipaket Print & PDF-Einzellizenz	Kombipaket Print & PDF-Schullizenz
Unbefristete Nutzung der Materialien	X	X	X	X	X
Vervielfältigung, Weitergabe und Einsatz der Materialien im eigenen Unterricht	X	X	X	X	X
Nutzung der Materialien durch alle Lehrkräfte des Kollegiums an der lizenzierten Schule			X		X
Einstellen des Materials im Intranet oder Schulserver der Institution			X		X

Die erweiterten Lizenzmodelle zu diesem Titel sind jederzeit im Online-Shop unter [www.kohlverlag.de](http://www.kohlverlag.de) erhältlich.



# SCHOOL-SCOUT.DE

Unterrichtsmaterialien in digitaler und in gedruckter Form

## Auszug aus:

*Lesetraining in drei Niveaustufen / Klasse 1*

Das komplette Material finden Sie hier:

[School-Scout.de](http://School-Scout.de)

