

SCHOOL-SCOUT.DE

Unterrichtsmaterialien in digitaler und in gedruckter Form

Auszug aus: *Schreiben zu Bildern*

Das komplette Material finden Sie hier:

School-Scout.de




Didaktischer Kommentar:

Nachdem die Buchstaben in Klasse 1 erarbeitet sind und auch erste Wörter verschriftet werden können, geht es eine Ebene weiter zu den Sätzen. Dazu gehört unter anderem das Verständnis von Groß- und Kleinschreibung sowie erste Satzzeichen. Anhand der Plakate mit den Schreibtipps, können diese formalen Aspekte besprochen und im Klassenzimmer visualisiert werden.


Um Schreibfähigkeiten der Kinder aufzubauen und zu verbessern müssen Sätze geschrieben und geübt werden. Mit dem Übungsheft können zu jedem Bild ein oder mehrere Sätze verfasst werden. Je nach Leistungsvermögen des einzelnen Kindes können diese eher kurz oder auch ausführlich und länger sein. Auf den letzten Seiten im Material können sich die Schülerinnen und Schüler kurze Geschichten zu den Bildern ausdenken und diese verschriften.

Die Vorlage für das Schreibheft ist mit der Lineatur für Klasse 1, 2 und 3 im Material enthalten. Es kann nach dem Kopieren und Schneiden zu kleinen Heften gefasst werden.


Sätze schreiben




Dieses Heft gehört:




Sätze schreiben



Dieses Heft gehört:
























Satzanfang groß

schreiben

 Der

SCHOOL-SCOUT.DE

Unterrichtsmaterialien in digitaler und in gedruckter Form

Auszug aus: *Schreiben zu Bildern*

Das komplette Material finden Sie hier:

School-Scout.de

