

# SCHOOL-SCOUT.DE

Unterrichtsmaterialien in digitaler und in gedruckter Form

## Auszug aus:

*Wörterkartei Englisch / Irregular verbs*

Das komplette Material finden Sie hier:

[School-Scout.de](http://School-Scout.de)



# Inhalt

Vorwort	2 - 3
<b>1</b> Bastelanleitung für deinen Karteikasten	4 - 6
<b>2</b> Karteikarten	7 - 44
<b>3</b> Exercises (lists to complete)	45 - 64

## Vorwort

Liebe Kolleginnen und Kollegen,

Wortschatzarbeit ist eine fundamentale Aufgabe des Fremdsprachenlernens.

Ohne Wort bleibt man stumm.

Wortschatz erweitert sich im Laufe der Lernjahre und ermöglicht so eine Verständigung, die immer differenzierter wird.

Um Wortschatz im Langzeitgedächtnis zu verankern und zu bewahren, sind vielfältiges, oftmaliges Wiederholen, Üben, Sichern, Sprechen, Schreiben, Anwenden, Transferieren und Verwendung im Kontext notwendig. Ein bewährtes Arbeitsmittel ist die Lern- oder Arbeitskartei, die einen vielseitigen Umgang und Einsatz gewährleistet. Sie ergänzt das Lehrwerk und Vokabelheft/Portfolio in hervorragender Weise und macht es möglich, den Wortschatz stets selbstständig zu erweitern.

Die vorliegende Wortschatzkartei stellt einen Fundus vieler *irregular verbs* (unregelmäßiger Verben) bereit, der geeignet ist, einfache Sprachkompetenz zu erweitern. Verben sind das sprachliche Mittel, Kommunikation handlungsorientiert zu gestalten. Hier haben Sie das Arbeitsmittel als Kopiervorlage/Kartei an der Hand, das für die Schüler bereitgestellt werden kann und sollte. U. a. kann sich jeder Schüler seine Kartei mit Lernbox downloaden und zusammenbauen. Der Ausdruck auf stabilerem Papier sowie das Laminieren der Karten sind zu empfehlen.

Vorderseite		Rückseite	
1	bear	1	bear, bore, borne
2	(to) bear	2	(er)tragen
3	(to) bear the risk	3	das Risiko eingehen
4	I cannot bear him.	4	Ich kann ihn nicht ausstehen.

# Vorwort

## Einige Vorschläge:

- Nimm zehn Kärtchen mit, wenn du unterwegs bist. Ordne sie alphabetisch und wiederhole sie in dieser Reihenfolge: beim Gehen, beim Busfahren, im Zug, im Wartezimmer beim Arzt, beim Sport treiben etc.
- Lege die zehn Kärtchen an verschiedene Plätze in deinem Zimmer, im Haus, im Garten etc. aus.
- Erinnere dich, wo sich welche Kärtchen (= Wörter) befinden. Verknüpfe also Wort und Ort und dessen Bedeutung.
- Singe die Wörter, spreche sie laut, spreche sie immer lauter werdend.
- Verbinde die Wörter mit Farben und/oder geometrischen Formen. Male sie farbig an, fahre sie mit Farben nach. Kennzeichne die Wortkarte mit einem farbigen Eck, mit einer farbigen geometrischen Form. Ordne eine Anzahl von Kärtchen nach gleicher Farbe oder geometrischer/farbiger Form.
- Sprich immer auch die deutsche Bedeutung der Wörter dazu laut aus.
- Ordne am Schluss die Wortkärtchen wieder in die Lernbox ein.

## **Speziell für die Verbenkartei gilt:**

- Suche alle *irregular verbs* aus dem Angebot heraus, die das Wörterverzeichnis eures Lehrwerks anbietet.
- Ordne die Verben nach der Anzahl der verschiedenen Zeitformen (hit-hit-hit, dream-dreamt-dreamt, go-went-gone). So prägst du sie dir schneller ein.
- Übe zu allererst mit den *irregular verbs* aus der Tabelle in deinem Schulbuch. Diese solltet ihr am Ende des Schuljahres beherrschen.
- Wähle aus dem restlichen Angebot jeden Tag ein zusätzliches Verb aus, das ihr einübt.
- Bei manchen Verformen ist die Aussprache besonders wichtig (Beispiel: read, read, read). Diese kannst du ebenfalls online mittels einer Wortschatzsoftware überprüfen (z. B. [leo.org](http://leo.org) oder [pons.de](http://pons.de)).
- Jedes Verb hat je nach Kontext, als Phrase oder in Zusammensetzung verschieden abgestufte Bedeutungen (z. B. *(to) get*). Diese findest du in verschiedener Ausführlichkeit ebenfalls in Wortprogrammen (z. B. [leo.org/pons.de](http://leo.org/pons.de)). Eigne dir zusätzliche Wortbedeutungen an.
- Bilde mit jedem Verb Sätze in den verschiedenen Zeitformen.

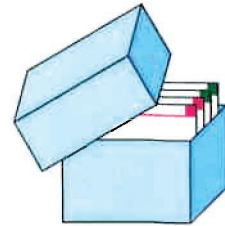
Die Lernbox kann man sich selbst nach der Anleitung auf den nächsten Seiten bauen oder auch fertig kaufen. Dann kann mit der 5-Fächer-Methode (Trennblätter/Register sind leicht anzufertigen und einzufügen) geübt werden.

Viel Spaß und Erfolg wünschen der Kohl-Verlag und

*Jochen Vatter*

# 1 Bastelanleitung für deinen Karteikasten

Hier ist eine Bastelvorlage für deinen eigenen Karteikasten. Du kannst auch eine kleine Schachtel, Holzbox oder hohe Klick-Frühstücksbox verwenden. Möchtest du deine Box auch mal transportieren, sollte sie einen Deckel haben.

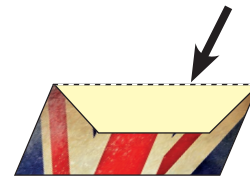


## So bastelst du dir deinen Karteikasten


1. Die Teile an der schwarzen, durchgehenden Linie ausschneiden.



2. Die Flächen an der schwarzen, gestrichelten Linie nach hinten umknicken.




3. Nun die beiden Einzelteile (Seite 6) an die Flächen 1 und 2 kleben.



4. Danach die Flächen 3 bis 8 mit Klebstoff bestreichen.



5. Ganz zum Schluss den Deckel zusammenkleben.



## 2 Karteikarten

*knicken*



1	be	1	be, was, been
2	(to) be	2	sein
3	She must be sick.	3	Sie muss krank sein.
4	Have you ever been to London?	4	Bist du schon einmal in London gewesen?



1	bear	1	bear, bore, borne
2	(to) bear	2	(er)tragen
3	(to) bear the risk	3	das Risiko eingehen
4	I cannot bear him.	4	Ich kann ihn nicht ausstehen.



1	beat	1	beat, beat, beaten
2	(to) beat	2	schlagen, besiegen
3	(to) beat the records	3	alle Rekorde brechen
4	That beats everything.	4	Das ist der Gipfel!



1	become	1	become, became, become
2	(to) become	2	werden
3	(to) become important	3	eine Rolle spielen
4	Both became friends.	4	Beide wurden Freunde.

## 2 Karteikarten

*knicken*



1	begin	1	begin, began, begun
2	(to) begin	2	beginnen
3	(to) begin again	3	neu beginnen
4	Our teacher has just begun the lesson.	4	Unser Lehrer hat gerade die Stunde begonnen.



1	bend	1	bend, bent, bent
2	(to) bend	2	etw. biegen, beugen
3	(to) bend over	3	sich vorbeugen
4	Both bent the rules.	4	Beide drückten ein Auge zu.



1	bet	1	bet, bet, bet
2	(to) bet	2	wetten
3	(to) bet on sth.	3	auf etwas wetten
4	You can bet your life on that.	4	Darauf kannst du Gift nehmen.



1	bind	1	bind, bound, bound
2	(to) bind	2	binden
3	(to) bind by contract	3	vertraglich verpflichten
4	They were bound in honour.	4	Sie waren moralisch verpflichtet.

## 2 Karteikarten

*knicken*



1	bleed	1	bleed, bled, bled
2	(to) bleed	2	bluten
3	(to) bleed to death	3	verbluten
4	Yesterday the plumber bled the radiator.	4	Gestern entlüftete der Klempner die Heizung.



1	blow	1	blow, blew, blown
2	(to) blow	2	blasen
3	(to) blow the whistle	3	pfeifen
4	Tom blew the whistle on his best friend.	4	Tom verpiff seinen besten Freund.



1	break	1	break, broke, broken
2	(to) break	2	brechen, zerbrechen
3	(to) break down	3	eine Panne haben
4	Tom broke the bottle.	4	Tom zerbrach die Flasche.



1	breed	1	breed, bred, bred
2	(to) breed	2	züchten
3	(to) breed sth.	3	etwas hervorbringen
4	Who has bred these wonderful ponies?	4	Wer hat diese wundervollen Ponys gezüchtet?

# Wörterkartei English / Irregular verbs

## Lernerfolg durch systematische Übung und Wiederholung

1. Digitalauflage 2023

© Kohl-Verlag, Kerpen 2023  
Alle Rechte vorbehalten.

Inhalt: Jochen Vatter  
Umschlagbild: © sodawhiskey, thingamajiggs – AdobeStock.com  
Redaktion: Kohl-Verlag  
Grafik & Satz: Simone Demler & Kohl-Verlag

**Bestell-Nr. P13 002**

**ISBN: 978-3-98841-456-4**

Bildquellen © AdobeStock.com

S. 47: © Sergey-01

© Kohl-Verlag, Kerpen 2023. Alle Rechte vorbehalten.

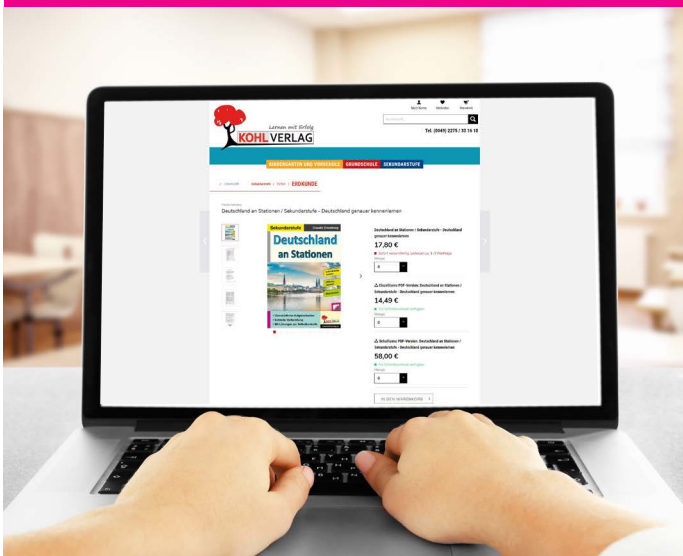
Das Werk und seine Teile sind urheberrechtlich geschützt und unterliegen dem deutschen Urheberrecht. Jede Nutzung in anderen als den gesetzlich zugelassenen Fällen bedarf der vorherigen schriftlichen Einwilligung des Verlages (§ 52 a UrhG). Weder das Werk als Ganzes noch seine Teile dürfen ohne Einwilligung des Verlages an Dritte weitergeleitet, in ein Netzwerk wie Internet oder Intranet eingestellt oder öffentlich zugänglich gemacht werden. Dies gilt auch bei einer entsprechenden Nutzung in Schulen, Hochschulen, Universitäten, Seminaren und sonstigen Einrichtungen für Lehr- und Unterrichtszwecke. Der Erwerber dieses Werkes in PDF-Format ist berechtigt, das Werk als Ganzes oder in seinen Teilen für den Gebrauch und den Einsatz zur Verwendung im eigenen Unterricht wie folgt zu nutzen:

- Die einzelnen Seiten des Werkes dürfen als Arbeitsblätter oder Folien lediglich in Klassenstärke vervielfältigt werden zur Verwendung im Einsatz des selbst gehaltenen Unterrichts.
- Einzelne Arbeitsblätter dürfen Schülern für Referate zur Verfügung gestellt und im eigenen Unterricht zu Vortragszwecken verwendet werden.
- Während des eigenen Unterrichts gemeinsam mit den Schülern mit verschiedenen Medien, z.B. am Computer, Tablet via Beamer, Whiteboard o.a. das Werk in nicht veränderter PDF-Form zu zeigen bzw. zu erarbeiten.

Jeder weitere kommerzielle Gebrauch oder die Weitergabe an Dritte, auch an andere Lehrpersonen oder pädagogische Fachkräfte mit eigenem Unterrichts- bzw. Lehrauftrag ist nicht gestattet. Jede Verwertung außerhalb des eigenen Unterrichts und der Grenzen des Urheberrechts bedarf der vorherigen schriftlichen Zustimmung des Verlages. Der Kohl-Verlag übernimmt keine Verantwortung für die Inhalte externer Links oder fremder Homepages. Jegliche Haftung für direkte oder indirekte Schäden aus Informationen dieser Quellen wird nicht übernommen.

Kohl-Verlag, Kerpen 2023

## Unsere Lizenzmodelle



## Der vorliegende Band ist eine PDF-Einzellizenz

Sie wollen unsere Kopiervorlagen auch digital nutzen? Kein Problem – fast das gesamte KOHL-Sortiment ist auch sofort als PDF-Download erhältlich! Wir haben verschiedene Lizenzmodelle zur Auswahl:



	Print-Version	PDF-Einzellizenz	PDF-Schullizenz	Kombipaket Print & PDF-Einzellizenz	Kombipaket Print & PDF-Schullizenz
Unbefristete Nutzung der Materialien	X	X	X	X	X
Vervielfältigung, Weitergabe und Einsatz der Materialien im eigenen Unterricht	X	X	X	X	X
Nutzung der Materialien durch alle Lehrkräfte des Kollegiums an der lizenzierten Schule			X		X
Einstellen des Materials im Intranet oder Schulserver der Institution			X		X

Die erweiterten Lizenzmodelle zu diesem Titel sind jederzeit im Online-Shop unter [www.kohlverlag.de](http://www.kohlverlag.de) erhältlich.



# SCHOOL-SCOUT.DE

Unterrichtsmaterialien in digitaler und in gedruckter Form

## Auszug aus:

*Wörterkartei Englisch / Irregular verbs*

Das komplette Material finden Sie hier:

[School-Scout.de](http://School-Scout.de)

