

SCHOOL-SCOUT.DE

Unterrichtsmaterialien in digitaler und in gedruckter Form

Auszug aus:

Der Wald - Sachunterricht Grundschule

Das komplette Material finden Sie hier:

School-Scout.de



Inhalt

Stockwerke des Waldes	3-5
Wälder in Europa	6-7
Moose, Farne und Pilze	8-10
Rotbuche und Eiche	11-12
Tanne, Kiefer und Fichte	13-14
Spuren im Wald	15-16
Der Buntspecht.....	17-19
Der Dachs	20-21
Der Rotfuchs	22-23
Das Reh	24-26
Das Wildschwein	27-28
Der Wolf	29-30
Die Rote Waldameise	31-32
Warum der Wald wichtig ist	33-34
Was wir für den Wald tun können	35-36
Aktiv im Wald	37
Lernzielkontrolle „Der Wald“	38-39
Lösungen	40-48

Vorwort

Liebe Kolleginnen und Kollegen,

Das Thema „Wald“ ist so vielschichtig, dass es immer wieder Neues zu entdecken gibt. Das vorliegende Buch liefert Ihnen Kopiervorlagen, die Sie ohne weitere Vorarbeit im Unterricht einsetzen können.

Auf den Arbeitsblättern befinden sich leicht zu verstehende Sachtexte, sowie Übungen und Rätsel in unterschiedlichen Schwierigkeitsstufen zur Festigung des Gelernten. Das Mäuschen kennzeichnet einfache Aufgaben, der Bär steht für schwierige Aufgaben. Die einzelnen Texte der Arbeitsblätter sind dabei nicht aufeinander aufgebaut und können daher nach Belieben zu einer Arbeitsmappe zusammengestellt werden. Das Niveau der Vorlagen ist dem Lesevermögen von Kindern der dritten und vierten Schulstufe angepasst. Jüngeren Kindern können die Wissenstexte vorgelesen und die Aufgaben anschließend mit ihnen gemeinsam erarbeitet werden.

Im Anschluss an die Kopiervorlagen finden Sie die Lösungen zu den Aufgaben und Rätseln. Den Lernerfolg Ihrer Schülerinnen und Schüler können Sie außerdem mit Hilfe einer Lernzielkontrolle überprüfen.

Wir wünschen Ihnen gutes Gelingen und viel Freude mit dem Material!

Der Kohl-Verlag und

Marion Brugger

Stockwerke des Waldes

Der Wald ist wie ein großes Haus mit vielen Stockwerken. Jedes Stockwerk ist wichtig und baut auf einem anderen Stockwerk auf.

Ganz unten, im Keller, befindet sich die Wurzelschicht. Sie kann bis zu 5 Meter in die Tiefe reichen. Zwischen den Wurzeln der Bäume und Sträucher haben zahlreiche Tiere ihr Zuhause. Hier graben sich Mäuse, Dachse und Füchse Gänge und Höhlen. Kröten und Schlangen ziehen sich im Winter in die Wurzelschicht zurück. Der Tausendfüßer frisst abgestorbene Pflanzenteile und trägt zu einem guten Boden bei. Knapp über dem Boden befindet sich die Moosschicht. Hier wachsen Moose, Pilze und Flechten. Viele Insekten sind in der Moosschicht zuhause.

Der erste Stock des Waldes ist die Krautschicht. Diese Schicht reicht bis eineinhalb Metern Höhe. Viele Bienen, Raupen und andere Insekten nutzen die Pflanzen der Krautschicht als Futterquelle. In der Nacht kannst du hier auch Glühwürmchen sehen.

Im nächsten Stockwerk befindet sich die Strauchschicht. Viele Tiere finden hier Früchte zum Fressen oder ein Zuhause in den Zweigen der Sträucher. Zu den Bewohnern der Strauchschicht zählen Rehe, Vögel und Wildschweine.

Das oberste Stockwerk des Waldes ist die Baumschicht. Sie wird auch Kronenschicht genannt. In der Baumschicht fühlen sich nicht nur die Vögel wohl. Auch das Eichhörnchen, die Fledermaus, der Siebenschläfer oder der Baumratter haben hier ihr Zuhause.



Baumschicht

Strauchschicht



Krautschicht

Moosschicht

Wurzelschicht

Stockwerke des Waldes

Aufgabe: Schneide die Tierkärtchen aus und klebe sie in das richtige Stockwerk.



Der Wald

Sachunterricht Grundschule

2. Digitalauflage 2023

© Kohl-Verlag, Kerpen 2023
Alle Rechte vorbehalten.

Inhalt: Marion Brugger
Coverbilder: © Deztinie - AdobeStock.com
Grafik & Satz: Tatjana Wörner & Kohl-Verlag

Bestell-Nr. P12 894

ISBN: 978-3-98841-437-3

Bildquelle © Adobe.Stock.com:

S. 4-47: JungleOutThere; S. 4-39: natsumi; S. 3: Deztinie; S. 4: Anterovium, forestdigital, Tiler84, dule946; S. 6: Smileus, bilanol, marcus, hofmann; S. 7: ii-graphics; S. 8: venvac, met-haphum, fine pics; S. 9: Vector Tradtion; S. 11: Wolfilser, M. Schuppich, marilyn barbone, by-studio, maxximm, Dionisvera; S. 12: Wolfilser, by-studio; S. 13: sunnychicka, studio2013, Darilya; S. 14: Max Sergovskiy; S. 15: EvgeniyBobrov, PixlMakr, Peter Hermes Furian, OnD, Eric Is selée (5x), kisscsanad, Anatolii; S. 16: perunj, Eric Is selée (5), Anatolii, kisscsanad, EvgeniyBobrov, PixlMakr, Peter Hermes Furian, OnD; S. 17: natsumi, creux1, Christos Georghiou; S. 18: Knaeckebrot, TWINS DESIGN STUDIO; S. 19: Daniela Fricke; S. 20: natsumi, Eric Is selée, Christos Georghiou; S. 22: natsumi, Pawel, Christos Georghiou; S. 23: Harry Collins; S. 24: natsumi, WildMedia, Christos Georghiou; S. 25: nadya; S. 26: Soru Epotok; S. 27: natsumi, Eric Is selée, Christos Georghiou; S. 28: alex_cardo, Eric Is selée; S. 29: natsumi, LazyFocus, Christos Georghiou; S. 30: fotomaster; S. 31: natsumi, Jürgen Kottmann, Christos Georghiou; S. 32: Olesya, Bitter, Hermanto; S. 33: jonnysek; S. 34: Lexi Claus, bilderhexchen, Denis Radermecker, karel, Jenny Sturm, martin33, Nadya; S. 35: Ivan Kmit; S. 36: Lexi Claus, Smileus; S. 37: JenkoAtaman, fabianammer, Eric Is selée (5x), kisscsanad, Anatolii, EvgeniyBobrov, PixlMakr, Peter Hermes Furian, OnD;

© Kohl-Verlag, Kerpen 2023. Alle Rechte vorbehalten.

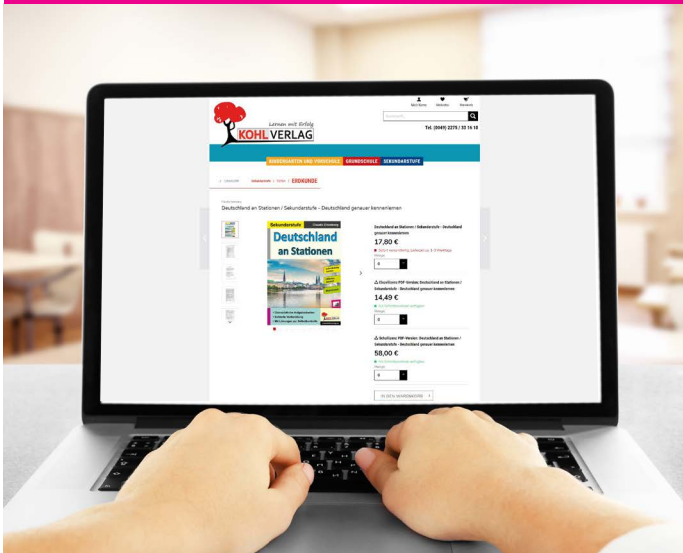
Das Werk und seine Teile sind urheberrechtlich geschützt und unterliegen dem deutschen Urheberrecht. Jede Nutzung in anderen als den gesetzlich zugelassenen Fällen bedarf der vorherigen schriftlichen Einwilligung des Verlages (§ 52 a UrhG). Weder das Werk als Ganzes noch seine Teile dürfen ohne Einwilligung des Verlages an Dritte weitergeleitet, in ein Netzwerk wie Internet oder Intranet eingestellt oder öffentlich zugänglich gemacht werden. Dies gilt auch bei einer entsprechenden Nutzung in Schulen, Hochschulen, Universitäten, Seminaren und sonstigen Einrichtungen für Lehr- und Unterrichtszwecke. Der Erwerber dieses Werkes in PDF-Format ist berechtigt, das Werk als Ganzes oder in seinen Teilen für den Gebrauch und den Einsatz zur Verwendung im eigenen Unterricht wie folgt zu nutzen:

- Die einzelnen Seiten des Werkes dürfen als Arbeitsblätter oder Folien lediglich in Klassenstärke vervielfältigt werden zur Verwendung im Einsatz des selbst gehaltenen Unterrichts.
- Einzelne Arbeitsblätter dürfen Schülern für Referate zur Verfügung gestellt und im eigenen Unterricht zu Vortragszwecken verwendet werden.
- Während des eigenen Unterrichts gemeinsam mit den Schülern mit verschiedenen Medien, z.B. am Computer, Tablet via Beamer, Whiteboard o.a. das Werk in nicht veränderter PDF-Form zu zeigen bzw. zu erarbeiten.

Jeder weitere kommerzielle Gebrauch oder die Weitergabe an Dritte, auch an andere Lehrpersonen oder pädagogische Fachkräfte mit eigenem Unterrichts- bzw. Lehr-auftrag ist nicht gestattet. Jede Verwertung außerhalb des eigenen Unterrichts und der Grenzen des Urheberrechts bedarf der vorherigen schriftlichen Zustimmung des Verlages. Der Kohl-Verlag übernimmt keine Verantwortung für die Inhalte externer Links oder fremder Homepages. Jegliche Haftung für direkte oder indirekte Schäden aus Informationen dieser Quellen wird nicht übernommen.

Kohl-Verlag, Kerpen 2023

Unsere Lizenzmodelle



Der vorliegende Band ist eine PDF-Einzellizenz

Sie wollen unsere Kopiervorlagen auch digital nutzen? Kein Problem – fast das gesamte KOHL-Sortiment ist auch sofort als PDF-Download erhältlich! Wir haben verschiedene Lizenzmodelle zur Auswahl:



	Print-Version	PDF-Einzellizenz	PDF-Schullizenz	Kombipaket Print & PDF-Einzellizenz	Kombipaket Print & PDF-Schullizenz
Unbefristete Nutzung der Materialien	X	X	X	X	X
Vervielfältigung, Weitergabe und Einsatz der Materialien im eigenen Unterricht	X	X	X	X	X
Nutzung der Materialien durch alle Lehrkräfte des Kollegiums an der lizenzierten Schule			X		X
Einstellen des Materials im Intranet oder Schulservers der Institution			X		X

Die erweiterten Lizenzmodelle zu diesem Titel sind jederzeit im Online-Shop unter www.kohlverlag.de erhältlich.

SCHOOL-SCOUT.DE

Unterrichtsmaterialien in digitaler und in gedruckter Form

Auszug aus:

Der Wald - Sachunterricht Grundschule

Das komplette Material finden Sie hier:

School-Scout.de

