SCHOOL-SCOUT.DE

Unterrichtsmaterialien in digitaler und in gedruckter Form

Auszug aus:

Lernwerkstatt Störche

Das komplette Material finden Sie hier:

School-Scout.de

© Copyright school-scout.de / e-learning-academy AG – Urheberrechtshinweis
Alle Inhalte dieser Material-Vorschau sind urheberrechtlich geschützt. Das Urheberrecht liegt, soweit nicht ausdrücklich anders gekennzeichnet, bei school-scout.de / e-learning-academy AG. Wer diese Vorschauseiten unerlaubt kopiert oder verbreitet, macht sich gem. §§ 106 ff UrhG strafbar.

Inhalt

Hinweise zum Unterricht 4

Klappilo und Stelzila 5
Ankunft 6
Ankunft Stelzila 8
Nestbau 9
Nachbarn 10
Eier legen 12
Brutzeit 13
Schlüpfen 14
Storchenkinder 16
Fütterung 17
Nässe und Kälte 18
Körperpflege 20
Besuch 21
Wachsen 23
Flugversuche 25
Unsanfte Landung 27
Freunde 29
August 31
Die große Reise 33
Terzo in Afrika 35

Arbeitsblätter
Wortschatz 22
Der Weißstorch 24
Zugvögel I 26
Zugvögel II 28
Junge Störche 30
Lebensraum und Futter 32
Gefahren 34
Froschmaul und Storchenschnabel 36
Da stimmt doch etwas nicht 37

Lösungen 38

Lernwerkstatt STÖRCHE
Die eleganten Zugvögel unter der Lupe – Bestell-Nr. P11 471
KOHL VERLAG



Hinweise zum Unterricht

KLAPPILO UND STELZILA

Die Geschichte ist so erzählt, als wenn die Störche miteinander sprechen könnten. In Wirklichkeit ist es nicht so: Störche äußern keine Laute außer dem Klappern. Klappern tun sie bei Balzritualen, zur Begrüßung des Partners und zur Verteidigung des Nestes. Jungstörche machen zusätzlich Laute, die sich wie ein Miauen anhören.

THEATERLESEN

Die Geschichte von Klappilo und Stelzila ist so gestaltet, dass viele Teile mit verschiedenen Rollen gelesen werden können. Ein oder zwei Kinder übernehmen die Zwischentexte. Schülerinnen und Schüler werden so zu flüssigem Vorlesen motiviert.

DER WEISSSTORCH

Die Kinder lesen den Text und gestalten ein Plakat zum Weißstorch. Dazu gehören ein hübsch gestalteter Titel, ein Bild und die wichtigsten Angaben zum Storch.

LEBENSRAUM UND FUTTER

Den Text vom Lebensraum der Störche setzen Sie auch als Wanderdiktat ein. Vergrößern Sie den Text beim Kopieren. Unter das Storchenbild können die Kinder „Storchenfutter“ einzeichnen oder einkleben.

FROSCHMAUL UND STORCHENSCHNABEL

Die Kinder üben die Geschichte so, dass sie diese als Hörspiel aufnehmen können. Evtl. bauen sie passende Geräusche ein.

WEITERE VORSCHLÄGE FÜR DEN UNTERRICHT

Storchengeschichte erfinden: Die Kinder zeichnen zuerst den Umriss eines großen Storchennestes. Sie notieren sich Stichwörter oder übernehmen vorgegebene Wörter. Die Kinder schreiben die Geschichte in den Horst und bereiten sie zum Vorlesen vor.

Lernwerkstatt STÖRCHE
Die eleganten Zugvögel unter der Lupe – Bestell-Nr. P11 471
KOHL VERLAG

Leseheft: Klappilo und Stelzila



Dieses Heft gehört _____

Lernwerkstatt STÖRCHE
Die eleganten Zugvögel unter der Lupe – Bestell-Nr. P11 471
KOHL VERLAG



Ankunft

Es ist Ende März. Storch Klappilo ist aus Nordafrika zurückgekommen. Es war eine lange und anstrengende Reise. Er ist froh, dass sein Horst noch frei ist.
Sofort stellt er sich darauf und schaut stolz herum.

So hoch wie sein Horst ist keiner.
Freudig klappert er drauflos.
Alle sollen ihn hören. Alle sollen
es wissen – Klappilo ist wieder da!



Und richtig, da kommt Firo,
der graue, elegante Fischreiher.
Geschickt fliegt er zwischen
den Bäumen hindurch.

Firo: Hallo Klappilo. Schön, dass du wieder da bist! Hattest du eine gute Reise? Wo warst du denn? Du bist sonst immer zwei Wochen früher hier angekommen.

Klappilo: Guten Tag Firo. Ich freue mich, dich zu sehen. Weißt du, ich habe mir dieses Jahr mehr Zeit gelassen. Hier war es noch so kalt, da bin ich noch eine Weile im warmen Marokko geblieben.

Firo: Du hast ja noch viel Arbeit vor dir.
Ein Storchennest ist nicht von heute auf morgen fertig gebaut. Also, Klappilo, ich muss los. Ich fliege zum Teich. Ich habe heute noch nicht gefrühstückt.

Lernwerkstatt STÖRCHE
Die eleganten Zugvögel unter der Lupe – Bestell-Nr. P11 471
KOHL VERLAG

SCHOOL-SCOUT.DE

Unterrichtsmaterialien in digitaler und in gedruckter Form

Auszug aus:

Lernwerkstatt Störche

Das komplette Material finden Sie hier:

School-Scout.de

© Copyright school-scout.de / e-learning-academy AG – Urheberrechtshinweis
Alle Inhalte dieser Material-Vorschau sind urheberrechtlich geschützt. Das Urheberrecht liegt, soweit nicht ausdrücklich anders gekennzeichnet, bei school-scout.de / e-learning-academy AG. Wer diese Vorschauseiten unerlaubt kopiert oder verbreitet, macht sich gem. §§ 106 ff UrhG strafbar.