

SCHOOL-SCOUT.DE

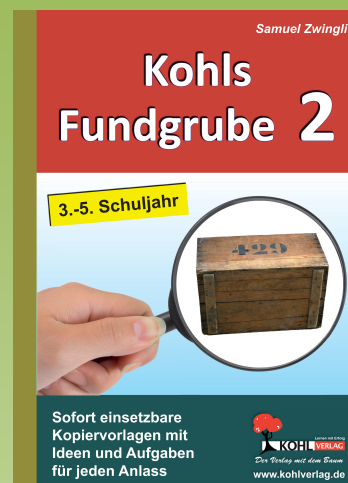
Unterrichtsmaterialien in digitaler und in gedruckter Form

Auszug aus:

Kohls Fundgrube 2 (3.-5. Schuljahr)

Das komplette Material finden Sie hier:

School-Scout.de



Inhalt

	<u>Seite</u>
Vorwort	4
Einleitung	5
Zusatzaufträge und Hinweise	6 - 10
Kontrollblatt	11
1 Spiegelbild	12 - 13
2 Tier-Kreuzworträtsel	14 - 15
3 Buchstabensterne	16 - 17
4 Wörtersalat	18 - 19
5 Buchstabenrätsel	20 - 21
6 Anagramme	22 - 23
7 Geschüttelte Sprichwörter	24 - 25
8 Das schwarze Schaf	26 - 27
9 Brückenwörter	28 - 29
10 Symmetrischer Weg	30 - 31
11 Unterschiede	32 - 33
12 Himmelskörper/Planeten	34 - 35
13 Geheimcode	36 - 37
14 Vertauschte Buchstaben	38 - 39
15 Seltsame Märchen	40 - 41
16 Eins plus eins gleich etwas Neues	42 - 43
17 Schattenbilder	44 - 45
18 Da stimmt etwas nicht!	46 - 47
19 Die Lösungen	48 - 50

Vorwort

Sehr geehrte Kolleginnen und Kollegen,

die Kollegin im Nebenzimmer klopft an die Türe. Sie fühlt sich nicht gut. Sie hat Fieber und möchte nach Hause gehen. Die Kinder können wir allerdings nicht mitten am Morgen nach Hause schicken. Also ist Nachbarschaftshilfe angesagt.

Eine Sitzung hat bis um halb sieben Uhr gedauert. Anschließend ist auch noch überraschend Besuch gekommen und es hat nicht mehr gereicht, alle Lektionen vorzubereiten.

Das Hallenbad kann kurzfristig wegen eines Defektes nicht besucht werden. Der Anruf erreicht uns erst in der Pause.

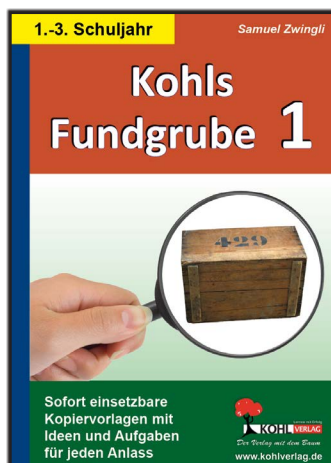
Es ließen sich unzählige Situationen aufzählen, bei denen Lehrerinnen und Lehrer ihr Programm kurzfristig umstellen müssen. Wer schon länger im Schuldienst steht, hat wohl eine ganze Sammlung von Arbeiten bereit, um reagieren zu können. Andere kämpfen sich zum ersten Mal durch den Stoff und haben genügend zu tun, wenigstens die planbaren Lektionen bereit zu haben. Für sie, aber auch für alle andern, die froh sind für neue Ideen, sind diese Arbeiten gedacht.

Der Aufbau in Doppelseiten mit einfachen und schwierigeren Aufgaben bietet Ihnen zusätzlich unterschiedliche und vielfältige Einsatzmöglichkeiten. Die umfangreichen Lösungen im Anhang eignen sich auch zur Selbstkontrolle für selbstständig arbeitende Schülerinnen und Schüler.

Viel Freude und Erfolg beim Einsatz der vorliegenden Kopiervorlagen wünschen Ihnen der Kohl-Verlag und

Samuel Zwingli

Ebenfalls erhältlich:



Kohls Fundgrube / Band 1 (1.-3. Sj.) **Kopiervorlagen mit Ideen und Aufgaben für jeden Anlass**

Hüten Sie mal wieder überraschend die Klasse Ihrer Kollegin/Ihres Kollegen? Müssen Sie kurzfristig Ihren Unterricht umstellen? Kein Problem mit diesen Arbeiten: Sie kopieren die Einführungsvorlage auf Folie, erklären den Schülerinnen und Schülern die Aufgabenstellung und verteilen die Arbeitsblätter mit den Aufträgen. Für schnelle Kinder stehen auch Zusatzaufgaben bereit.

40 Kopiervorlagen

Nr. 11 055 14,80 €

Einleitung

Aufbau

Auf jeder Doppelseite ist ein Aufgabentyp dargestellt. Auf den linken Seiten befinden sich einfachere Aufgaben. So haben Sie die Möglichkeit, innerhalb der Gruppe zu differenzieren oder je nach Klassen- und Leistungsstufe einfachere oder schwerere Aufgaben einzusetzen.

Eine weitere Einsatzmöglichkeit wäre folgende:

- Links finden Sie eine Vorlage mit ein paar Beispielen für die Einführung. Sie kann als Folie kopiert werden.
- Rechts ist eine Kopiervorlage für die Schülerinnen und Schüler mit gleichartigen Arbeiten.

Für schnelle Kinder lassen sich meistens Zusatzaufträge anfügen: Gestalte selber ein Rätsel. Schreibe einen Text, einen Vers dazu. Im Teil „Zusatzaufträge und Hinweise“ finden Sie Anregungen zu jeder Arbeit.

Vorarbeit

Arbeiten Sie die Beispiele mit den Kindern durch. Der Zeitaufwand ist gering. Nachher sollten die Schülerinnen und Schüler die Arbeitsblätter selbstständig lösen können.

Entscheiden Sie selbst, ob Sie die Lösungswörter

- mitkopieren
- vor dem Kopieren abdecken
- vor dem Kopieren abdecken, jedoch als Hilfe irgendwo im Klassenzimmer aufhängen.

Kontrollblatt

Das Kontrollblatt ist für Sie als Lehrperson bestimmt – so bewahren Sie den Überblick, wo Sie welche Aufgaben schon eingesetzt haben.

Die Lösungen

Die umfangreichen Lösungen im Anhang bieten Ihnen die Möglichkeit, selbstständig von den Schülerinnen und Schülern kontrollieren zu lassen. Hier ist es von Vorteil, wenn die Lösungen größer kopiert wurden, da sie von den Schülerinnen und Schülern dann besser gelesen werden können.

Die Lösungen eignen sich aber auch für einen schnellen Kontrollblick Ihrerseits, da nicht mehr im Einzelnen jeder Arbeitsschritt des Schülers von der Lehrkraft nachgeprüft werden muss.

Zusatzaufträge und Hinweise

Die Zusatzaufträge können Sie vergrößert kopieren, ausschneiden und aufhängen.

Spiegelbild - negativ

- Suche ein Schwarzweißbild mit wenig Grautönen.
- Lege ein Stück Kalkpapier (Paus- oder Butterbrotpapier) darüber und fixiere es mit Klebestreifen.
- Male jetzt alle hellen Stellen schwarz, die dunklen lässt du frei.
- Nimm das fertige Bild weg, drehe es um und halte es gegen das Licht.

Tier-Kreuzworträtsel

- Versuche selbst, ein Kreuzworträtsel zu erfinden.
- Fange klein an, denn es gibt mehr zu tun, als man denkt!

Hinweis: Besprechen Sie mit den Kindern folgende Punkte:

- Klären Sie die Begriffe „waagrecht“ und „senkrecht“.
- Zeigen Sie, wie die Buchstaben in die Felder geschrieben werden:

mitten ins Häuschen



nicht das Feld füllend

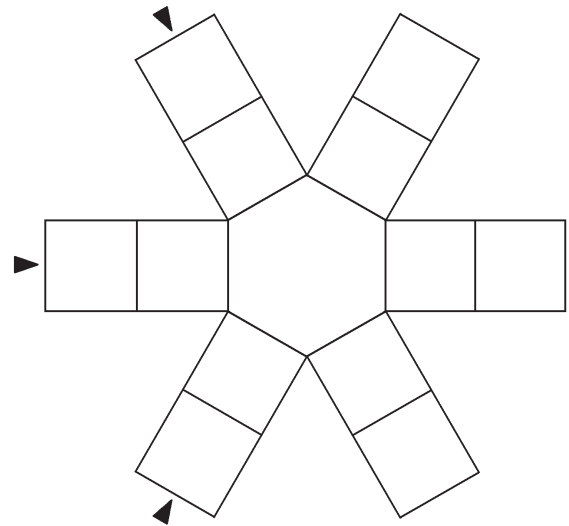
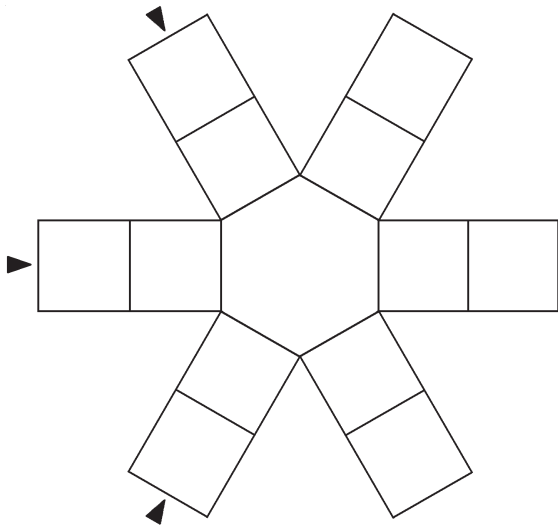


- Es ist einfacher, nur mit Großbuchstaben zu arbeiten.
- Zuerst die „sicheren Werte“ eintragen. Die bereits eingesetzten Buchstaben helfen beim Suchen nach der Lösung von unbekanntem Wörtern.
- Ä, Ö, Ü werden in der Regel als AE, OE, UE geschrieben.
- Im Lösungsteil finden Sie die Wörterliste für eine eventuelle Hilfestellung.

Buchstabensterne

- Suche Nomen/Substantive mit fünf Buchstaben.
- Ordne sie so, dass alle mit dem gleichen Mittelbuchstaben in einer Gruppe sind.
- Stelle selbst Buchstabensterne her.

Hinweis: Der mittlere Buchstabe kann, je nach Alter der Kinder, als Hilfe in der Buchstabenliste markiert werden.



Wörtersalat

- Suche eine kurze Geschichte, einen Witz oder ein Rätsel.
- Schreibe einen Satz auf einen Papierstreifen ab.
- Zerschneide den Streifen, sodass du die einzelnen Wörter zur Verfügung hast.
- Klebe die Wörter ungeordnet auf ein andersfarbiges Blatt.
- Markiere das Anfangswort mit einem Stern.
- Lege mit einem Faden die richtige Spur.
- Andere Kinder dürfen deine Aufgabe lösen.

Buchstabenrätsel

- Gestalte selbst Buchstabenrätsel. Arbeite mit Großbuchstaben.
- Suche zuerst ein Wort, das IN, IM, BEI, AN, AUS, AM, AUF, UNTER, UM oder AUS enthält. Beispiel: KANU
- Zeichne nun das Bild. Der erste Wortteil (K) muss so beim zweiten Wortteil stehen, wie es der mittlere Teil (AN) beschreibt. Den zweiten Teil (U) zeichnest du als Umrissform.
- Hier findest du ein paar Wörter, die sich für diese Aufgabe eignen: KAUFHAUS, ARBEIT, WIND, WAND, SAND, FAUST, LAMA, MUNTERMACHER, KAMIN, DUMM
- Du kannst auch Wörter wählen, die mit einer Zahl beginnen: ACHTUNG, DREIST, ZEHNKAMPF, SIEBENSCHLÄFER, DREIZACK, ELFE, ZWEIG

SCHOOL-SCOUT.DE

Unterrichtsmaterialien in digitaler und in gedruckter Form

Auszug aus:

Kohls Fundgrube 2 (3.-5. Schuljahr)

Das komplette Material finden Sie hier:

School-Scout.de

