

SCHOOL-SCOUT.DE

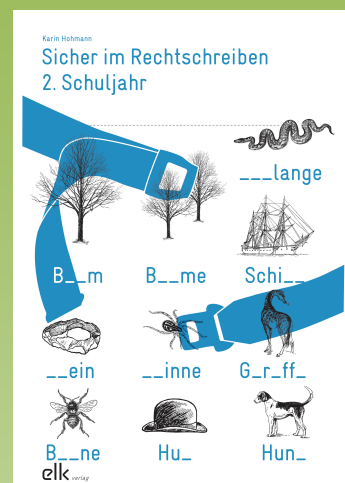
Unterrichtsmaterialien in digitaler und in gedruckter Form

Auszug aus:

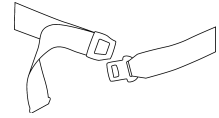
Sicher im Rechtschreiben - 2. Schuljahr

Das komplette Material finden Sie hier:

School-Scout.de

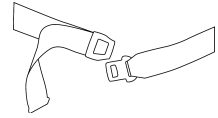


INHALTSVERZEICHNIS



-
- 4 Einführung
- Richtig abschreiben**
- 5 Wörter (Tiere/Im Wald)
- 6 Wörter (Kleidung/Wetter)
- 7 Sätze (Tina mag Hunde/Keine Lust)
- 8 Sätze (Geburtstag/Streng geheim)
- 9 Lernkontrollen
- Vokale**
- 10 Vokale einsetzen: a, e, i, o, u
- 11 Vokale tauschen: a, e, i, o, u
- 12 Lernkontrollen
- Schwierige Laute**
- 13 St/st
- 16 Sp/sp
- 19 Qu/qu
- 20 Lernkontrollen
- Ableiten**
- 21 ä – a oder a – ä
- 23 äu – au oder au – äu
- 25 Lernkontrollen
- Auslautverhärtung**
- 26 d oder t
- 28 g oder k
- 29 Lernkontrollen
- Doppelte Konsonanten**
- 30 mm/pp
- 31 ff/tt
- 32 ll/ss
- 33 nn/ck
- 34 Lernkontrollen
- Wörter mit langem i**
- 35 ie
- 37 i
- 38 Lernkontrollen
- 39 **Arbeitsplan**
- 41 **Lösungen**

EINFÜHRUNG



Rechtschreiben in kurzen Einheiten – das ist effizient, motivierend und eignet sich auch für zwischendurch. Die Aufgabenblätter im A5-Format sind überschaubar, klar und einfach dargestellt. Dank eines Arbeitsplanes können die Kinder auch selbstständig arbeiten. Grosses Üben im kleinen Format – so werden Ihre Schülerinnen und Schüler sicher im Rechtschreiben.

AUFBAU ORDNER Zu jedem der untenstehenden Themen gibt es Aufgabenkarten. Sie haben jeweils Tier-Icons, welche nummeriert sind. Die erledigten Aufgaben werden im Arbeitsplan (Seiten 39 und 40) angemalt und evtl mit dem Datum versehen. Die Kinder versuchen nach Erledigung einer Aufgabe, sich selbst einzuschätzen und malen eines der Smileys an:

So hat's geklappt: 😊 😐 😞

Je zwei Lernkontrollen runden jedes Kapitel ab.

THEMEN Richtig abschreiben (Katze)
Vokale (Hamster)
Schwierige Laute (Maus)
Ableiten (Wellensittich)
Auslautverhärtung (Fisch)
Doppelte Konsonanten (Schildkröte)
Wörter mit langem i (Kaninchen)

Oft schreiben die Kinder die Wörter noch einmal separat ab – sei es auf die Rückseite der A5-Karten, ins Notizheft oder in ein Rechtschreibeheft.

VERWENDETE BEGRIFFE Folgende Begriffe werden auf den Karten verwendet:
Nomen (Grossschreibung wird vorausgesetzt), Verb, Adjektiv
bestimmter Artikel: der, die, das
unbestimmter Artikel: ein, eine
Vokale
Einzahl, Mehrzahl
Personalform, Grundform
Verkleinerungsform

Tipp: Als Erinnerung können Sie auch ein Merkplakat mit den deutschen und lateinischen Begriffen im Schulzimmer aufhängen.

Richtig abschreiben: Wörter (Tiere)



Falte das Blatt an der gestrichelten Linie. Lies das erste Wort. Drehe dein Blatt und schreibe das Wort möglichst auswendig auf die dazugehörige Zeile. Kontrolliere und schreibe so Wort um Wort.

der Hund
das Pferd
der Fisch
das Schaf
die Kuh
der Wolf
die Maus
der Wurm
das Schwein
der Frosch



So hat's geklappt:




elk verlag / Sicher im Rechtschreiben – 2. Schuljahr

Richtig abschreiben: Wörter (Im Wald)



Falte das Blatt an der gestrichelten Linie. Lies das erste Wort. Drehe dein Blatt und schreibe das Wort möglichst auswendig auf die dazugehörige Zeile. Kontrolliere und schreibe so Wort um Wort.

der Baum
das Blatt
die Tanne
das Nest
das Moos
das Reh
der Ast
die Eule
der Fuchs
der Zweig



So hat's geklappt:



elk verlag / Sicher im Rechtschreiben – 2. Schuljahr

Richtig abschreiben: Wörter (Kleidung)



Falte das Blatt an der gestrichelten Linie. Lies das erste Wort. Drehe dein Blatt und schreibe das Wort möglichst auswendig auf die dazugehörige Zeile. Kontrolliere und schreibe so Wort um Wort.

die Hose
die Bluse
der Mantel
der Pullover
die Mütze
die Socken
die Schuhe
das Hemd
die Jacke
das Kleid



So hat's geklappt:



elk verlag / Sicher im Rechtschreiben – 2. Schuljahr

Richtig abschreiben: Wörter (Wetter)



Falte das Blatt an der gestrichelten Linie. Lies das erste Wort. Drehe dein Blatt und schreibe das Wort möglichst auswendig auf die dazugehörige Zeile. Kontrolliere und schreibe so Wort um Wort.

das Gewitter
die Wolken
bewölkt
sonnig
der Wetterbericht
der Hagel
der Regenbogen
blitzen und donnern
der Sturm
die Temperatur



So hat's geklappt:



elk verlag / Sicher im Rechtschreiben – 2. Schuljahr

Richtig abschreiben: Sätze



Lies die Sätze und merke dir kurze Stücke. Drehe das Blatt um und schreibe sie auswendig auf die Rückseite oder in dein Heft. Kontrolliere und schreibe den nächsten Teil.

Tina mag Hunde

Tina ist sieben Jahre alt.

Sie hat einen kleinen Hund.

Der Hund heisst Otto.

Jeden Tag spielt Tina mit Otto im Garten.



So hat's geklappt:



elk verlag / Sicher im Rechtschreiben – 2. Schuljahr

Richtig abschreiben: Sätze



Lies die Sätze und merke dir kurze Stücke. Drehe das Blatt um und schreibe sie auswendig auf die Rückseite oder in dein Heft. Kontrolliere und schreibe den nächsten Teil.

Keine Lust

Leandro soll sein Zimmer aufräumen.

Sein Zimmer gefällt ihm aber so, wie es ist.

Er weiss nicht, wozu er immer aufräumen soll.

Leandro hat keine Lust dazu.



So hat's geklappt:



elk verlag / Sicher im Rechtschreiben – 2. Schuljahr

Richtig abschreiben: Sätze



Lies die Sätze und merke dir kurze Stücke. Drehe das Blatt um und schreibe sie auswendig auf die Rückseite oder in dein Heft. Kontrolliere und schreibe den nächsten Teil.

Geburtstag

Hannes freut sich schon lange.

In drei Tagen ist sein Geburtstag.

Er darf vier Kinder einladen.

Die Grosseltern kommen auch.



So hat's geklappt:



elk verlag / Sicher im Rechtschreiben – 2. Schuljahr

Richtig abschreiben: Sätze



Lies die Sätze und merke dir kurze Stücke. Drehe das Blatt um und schreibe sie auswendig auf die Rückseite oder in dein Heft. Kontrolliere und schreibe den nächsten Teil.

Streng geheim

Emma legt den Finger auf den Mund.

Ajeta legt auch den Finger auf den Mund.

Was soll das bedeuten?

Die beiden Mädchen haben ein Geheimnis.



So hat's geklappt:



SCHOOL-SCOUT.DE

Unterrichtsmaterialien in digitaler und in gedruckter Form

Auszug aus:

Sicher im Rechtschreiben - 2. Schuljahr

Das komplette Material finden Sie hier:

School-Scout.de

