

# SCHOOL-SCOUT.DE



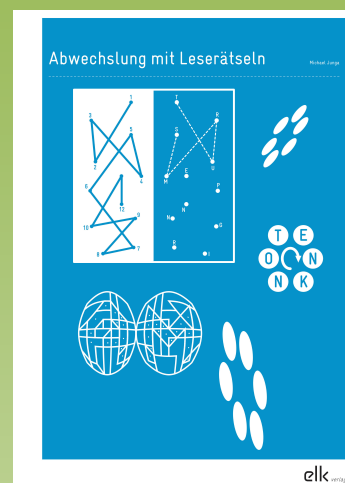
Unterrichtsmaterialien in digitaler und in gedruckter Form

## Auszug aus:

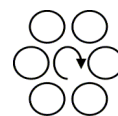
*Abwechslung mit Leserätseln*

Das komplette Material finden Sie hier:

[School-Scout.de](http://School-Scout.de)



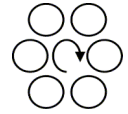
# INHALTSVERZEICHNIS



---

<b>4</b>	<b>Vorwort</b>
<b>5</b>	Anlauträtsel 1
<b>6</b>	Anlauträtsel 2
<b>7</b>	Anlauträtsel 3
<b>8</b>	Anlauträtsel 4
<b>9</b>	Anlauträtsel 5
<b>10</b>	Anlauträtsel 6
<b>11</b>	Anlauträtsel 7
<b>12</b>	Verborgenes Rätsel 1
<b>13</b>	Verborgenes Rätsel 2
<b>14</b>	Verborgenes Rätsel 3
<b>15</b>	Verborgenes Rätsel 4
<b>16</b>	Versteckte Buchstaben 1
<b>17</b>	Versteckte Buchstaben 2
<b>18</b>	Punkterätsel 1
<b>19</b>	Punkterätsel 2
<b>20</b>	Punkterätsel 3
<b>21</b>	Wörtersuchsel 1
<b>22</b>	Wörtersuchsel 2
<b>23</b>	Spiegelrätsel 1
<b>24</b>	Spiegelrätsel 2
<b>25</b>	Spiegelrätsel 3
<b>26</b>	Spiegelrätsel 4
<b>27</b>	Kreiselwörter 1
<b>28</b>	Kreiselwörter 2
<b>29</b>	Kreiselwörter 3
<b>30</b>	Kreiselwörter 4
<b>31</b>	Schlangenwörter 1
<b>32</b>	Schlangenwörter 2
<b>33</b>	Schlangenwörter 3
<b>34</b>	Schlangenwörter 4
<b>35</b>	Wörterquiz 1
<b>36</b>	Wörterquiz 2
<b>37</b>	Wörterquiz 3
<b>38</b>	A-Suchsel
<b>39</b>	D-Suchsel
<b>40</b>	T-Suchsel
<b>41</b>	<b>Lösungen</b>

# VORWORT



Je nach Lesefähigkeit können diese Leserätsel einfach oder schwierig sein. Ein Kind kann länger dafür brauchen, ein anderes betrachtet es als Spassaufgabe, löst sie im Handumdrehen und will mehr.

Allen Leserätseln ist gemeinsam, dass die Rätselfrage jeweils verborgen ist und deshalb erst einmal sichtbar gemacht, dann verstanden und beantwortet werden muss. Die Kinder schreiben Grossbuchstaben. Sie können die Fragen nochmals mit Gross- und Kleinbuchstaben auf die Rückseite des Blattes schreiben.

Alle Rätsel eignen sich natürlich als Ergänzung und Auflockerung des Deutschunterrichts und zur Verwendung von Vertretungsstunden.

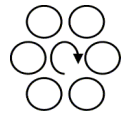
Die Reihenfolge der Rätsel lässt keinen Rückschluss auf die enthaltenen Schwierigkeiten zu.

Ich wünsche Ihnen viel Freude beim Einsatz dieser Materialien.

Michael Junga





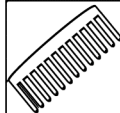
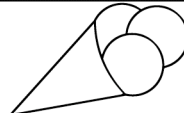

<b>ANLAUTRÄTSEL</b>	Den Anlaut identifizieren – genau hinhören und hinschauen.
<b>VERBORGENE RÄTSEL</b> <b>VERSTECKTE BUCHSTABEN</b> <b>PUNKTERÄTSEL</b>	Geübte Leserinnen und Leser erkennen die Buchstaben bereits vor dem Ausmalen. Die Figur-/Grundwahrnehmung ist gut entwickelt. Die Kinder erkennen auch Buchstaben, die nicht genau der gelernten Form entsprechen.
<b>WÖRTERSUCHSEL</b> <b>SCHLANGENRÄTSEL</b> <b>KREISELWÖRTER</b> <b>SPIEGELRÄTSEL</b> <b>WÖRTERQUIZ</b>	Die Lesetechnik wird weiter verfeinert: Das Kind muss mit den Augen hin und her springen, evtl. sogar von unten nach oben lesen, in Schlangenlinien, kreisförmig oder im Zickzack den Buchstaben folgen. Sinnerfassend lesen kann nur, wer die Lesetechnik optimal beherrscht und nicht an den einzelnen Buchstaben hängen bleibt.






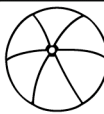

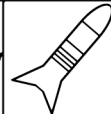
# Anlauträtsel 1






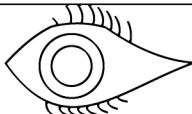







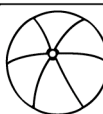
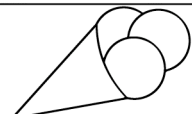


Schreibe jeweils den Anfangslaut der Bilder ins Kästchen darunter.  
Lies die Frage und kreuze dann die richtige Antwort an.

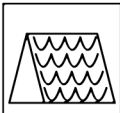


 ST (für Stern)    
  EI (für Eis)    
  CH (für Chinese)    
  AU (für Auge)

						
<b>E</b>						

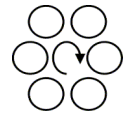
						

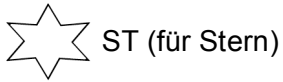
		

- |                             |                                |
|-----------------------------|--------------------------------|
| <input type="radio"/> Adler | <input type="radio"/> Seestern |
| <input type="radio"/> Hahn  | <input type="radio"/> Fuchs    |
| <input type="radio"/> Wal   | <input type="radio"/> Maikäfer |

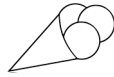
# Anlauträtsel 2



Schreibe jeweils den Anfangslaut der Bilder ins Kästchen darunter.  
Lies die Frage und kreuze dann die richtige Antwort an.



ST (für Stern)



EI (für Eis)



CH (für Chinese)



AU (für Auge)

<b>E</b>						






- |                              |                              |
|------------------------------|------------------------------|
| <input type="radio"/> Korb   | <input type="radio"/> Kaffee |
| <input type="radio"/> Kuchen | <input type="radio"/> Kaktus |

# SCHOOL-SCOUT.DE



Unterrichtsmaterialien in digitaler und in gedruckter Form

## Auszug aus:

*Abwechslung mit Leserätseln*

Das komplette Material finden Sie hier:

[School-Scout.de](http://School-Scout.de)

