SCHOOL-SCOUT.DE

Unterrichtsmaterialien in digitaler und in gedruckter Form

Auszug aus:

Leseschritte: Wörter lesen und verstehen

Das komplette Material finden Sie hier:

School-Scout.de



© Copyright school-scout.de / e-learning-academy AG – Urheberrechtshinweis
Alle Inhalte dieser Material-Vorschau sind urheberrechtlich geschützt. Das Urheberrecht liegt, soweit nicht ausdrücklich anders gekennzeichnet, bei school-scout.de / e-learning-academy AG. Wer diese Vorschauseiten unerlaubt kopiert oder verbreitet, macht sich gem. §§ 106 ff UrhG strafbar.

INHALTSVERZEICHNIS

4 Hinweise zum Unterricht

Bauernhof
5 Bilder und Wörter
6 Was passt zusammen?
7 Versteckte Wörter
8 Vom Wort zum Satz
9 Kuckucksei
10 Wörter suchen

In der Stadt
11 Bilder und Wörter
12 Was passt zusammen?
13 Versteckte Wörter
14 Vom Wort zum Satz
15 Kuckucksei
16 Wörter suchen

Wald und Wiese
17 Bilder und Wörter
18 Was passt zusammen?
19 Versteckte Wörter
20 Vom Wort zum Satz
21 Kuckucksei
22 Wörter suchen

Jahreszeiten und Wetter
23 Bilder und Wörter
24 Was passt zusammen?
25 Versteckte Wörter
26 Vom Wort zum Satz
27 Kuckucksei
28 Wörter suchen

Schule und Freizeit
29 Bilder und Wörter
30 Was passt zusammen?
31 Versteckte Wörter
32 Vom Wort zum Satz
33 Kuckucksei
34 Wörter suchen

Märchen und Geschichten
35 Bilder und Wörter
36 Was passt zusammen?
37 Versteckte Wörter
38 Vom Wort zum Satz
39 Kuckucksei
40 Wörter suchen

41 **Lösungen**

HINWEISE ZUM UNTERRICHT

Die Arbeitsblätter jedes Themas sind gleich aufgebaut und eignen sich für die individuelle Arbeit und für Hausaufgaben. Die Kinder können ihre Lesefortschritte selber kontrollieren.

SCHWIERIGKEITSSTUFEN

Auf jedem Übungsblatt sind zwei Schwierigkeitsstufen. Sie sind mit * und * * gekennzeichnet. „Wörter suchen“ gilt für beide Leistungsanforderungen.

BILDER UND WÖRTER

Vorgehen zuerst besprechen: z. B. Wort lesen, Bild mit Bleistiftpunkt markieren – ein Bild bleibt übrig.
Weiterführende Schreibarbeiten:
- Die Kinder stellen solche Arbeitsblätter selber her – mit selbst gemachtem oder gesuchtem Bildmaterial.
- Die Kinder beschriften Dinge im Schulzimmer, im Schulhaus, auf dem Pausenplatz: sie schreiben das Wort auf einen Post-it-Zettel und Partnerkinder kleben diese an die passenden Gegenstände.

WAS PASST ZUSAMMEN?

Die Kinder kreuzen an; manchmal sind auch zwei oder sogar alle drei Wörter passend.
Im zweiten Teil finden die Kinder den Zusammenhang zwischen zwei Wörtern oder Wortteilen.

VERSTECKTE WÖRTER

Nomen sind mit Grossbuchstaben, Verben und Adjektive mit Kleinbuchstaben geschrieben. Die Kinder schreiben die Wörter mit Gross- und Kleinbuchstaben (z. B. Gemüse).

VOM WORT ZUM SATZ

Die Kinder arbeiten mit einem Lesezeichen und decken die unteren Zeilen ab. Variante: Das Arbeitsblatt auf A3 kopieren und die einzelnen Texte ausschneiden.

KUCKUCKSEI

Die Wörter in einer Zeile stehen in einem inhaltlichen Zusammenhang. Ein Wort gehört nicht dazu. Dessen Anfangsbuchstaben tragen die Kinder als Grossbuchstaben in das Kästchen ein.
So ergibt sich **von unten nach oben gelesen** ein Lösungswort.
Dieses schreiben die Kinder mit die Gross- und Kleinbuchstaben.

WÖRTER SUCHEN

Die Kinder streichen die gefundenen Wörter ab. Falls sie bei einer Frage nicht sicher sind, lassen sie die Antwort offen.
Evtl. ergibt sie sich zu einem späteren Zeitpunkt.
Variante**: Die Kinder schreiben die Wörter mit Artikel oder sogar einen ganzen Antwortsatz ins Heft.

LÖSUNGEN

Für die Selbstkontrolle gibt es zwei Möglichkeiten:
1. Die Kinder kontrollieren mit den Lösungen und überprüfen, ob das so mit ihrem Arbeitsblatt übereinstimmt.
2. Sie als Lehrperson füllen ein Arbeitsblatt aus und legen es für Selbstkontrolle bereit.

Bauernhof

Bilder und Wörter

* *Ein Bild hat kein Wort. Male das Bild an.*

der Baum

der Stall

der Traktor

die Milch

das Auto

die Scheune

sie gurren

sie picken

sie schnattern

er knurrt

er bellt

es wiehert

* * *Tiere auf dem Bauernhof: Ein Bild hat kein Wort. Male das Bild an.*

Schaf

Hahn

Hühner

Hund

Esel

Katze

Ziege

Schwein

Kuh

Bauernhof

Was passt zusammen?

* *Kreuze das Wort an, das zum Bild passt.*

- ○ nähen
- ○ mähen
- ○ melden

- ○ Abfall
- ○ Ahorn
- ○ Apfel

- ○ trinken
- ○ traben
- ○ treten

- ○ blühen
- ○ glühen
- ○ rühren

- ○ reisen
- ○ reiben
- ○ reiten

- ○ Traum
- ○ Raum
- ○ Baum



- ○ Eier
- ○ Kartoffeln
- ○ Milch

- ○ Bach
- ○ Buch
- ○ Fuss

- ○ vergessen
- ○ verkaufen
- ○ verlieren

* * *Verbinde die Wortteile zu einem zusammengesetzten Wort.*

Mäh	•	• haus	Hunde	•	• halm
Bauern	•	• baum	Mais	•	• kolben
Hafer	•	• drescher	Gras	•	• stall
Apfel	•	• flocken	Schweine	•	• hütte

Gemüse	•	• hof	Zucker	•	• maschine
Hühner	•	• herde	Kuh	•	• arzt
Sonnen	•	• brot	Mist	•	• rüben
Kirschen	•	• suppe	Melk	•	• kräuter
Schaf	•	• blumen	Alpen	•	• stock
Käse	•	• stein	Tier	•	• stall

Bauernhof

Versteckte Wörter

* *Lies die Wörter in den Buchstabenschlangen. Schreibe die Wörter.*

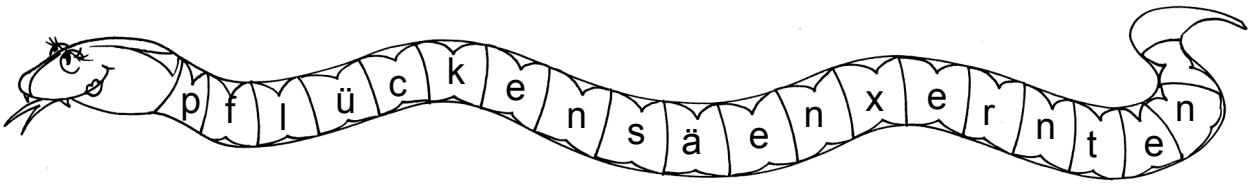

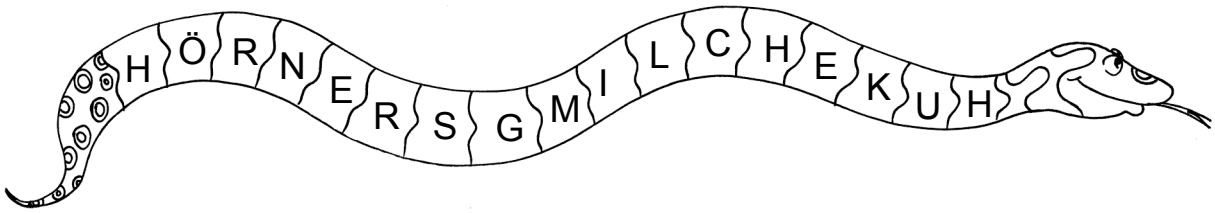

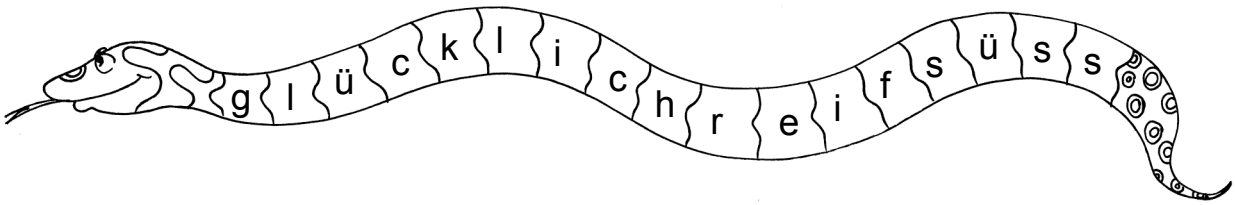

* * *Wo ist er Anfang des Wortes? Schreibe das Wort auf die Linie.*
Die Leserichtung ist so, wie sich die Uhrzeiger drehen. ↻

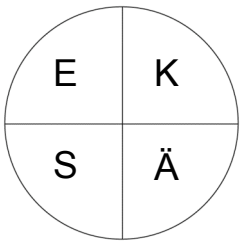

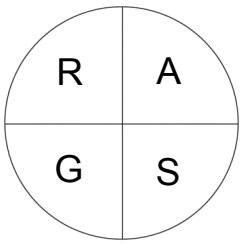

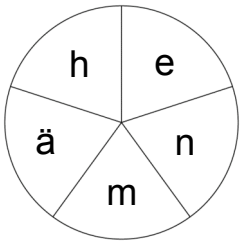

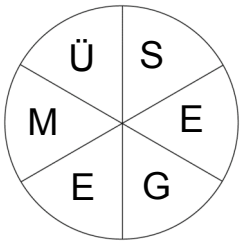

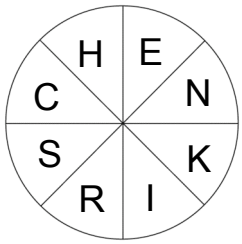

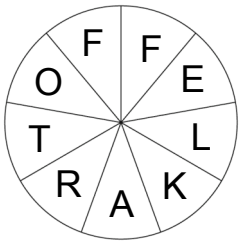

Bauernhof

Vom Wort zum Satz (Partnerarbeit)

---

* *Lest Stufe um Stufe. Wechselt ab.*

Rana holt

Rana holt im Garten

Rana holt im Garten einen Kopf

Rana holt im Garten einen Kopfsalat.

Der Bauer

Der Bauer düngt

Der Bauer düngt die Kartoffel

Der Bauer düngt die Kartoffelfelder.

* * *Lest Stufe um Stufe. Wechselt ab.*

Im Herbst sät

Im Herbst sät der Bauer

Im Herbst sät der Bauer Winter

Im Herbst sät der Bauer Winterweizen.

Gestern suchte Leo

Gestern suchte Leo am Bach

Gestern suchte Leo am Bach kleine weisse Kiesel

Gestern suchte Leo am Bach kleine weisse Kieselsteine.

Die Kuh grast

Die Kuh grast friedlich

Die Kuh grast friedlich neben dem Fussball

Die Kuh grast friedlich neben dem Fussballplatz.



SCHOOL-SCOUT.DE

Unterrichtsmaterialien in digitaler und in gedruckter Form

Auszug aus:

Leseschritte: Wörter lesen und verstehen

Das komplette Material finden Sie hier:

School-Scout.de



© Copyright school-scout.de / e-learning-academy AG – Urheberrechtshinweis
Alle Inhalte dieser Material-Vorschau sind urheberrechtlich geschützt. Das Urheberrecht liegt, soweit nicht ausdrücklich anders gekennzeichnet, bei school-scout.de / e-learning-academy AG. Wer diese Vorschauseiten unerlaubt kopiert oder verbreitet, macht sich gem. §§ 106 ff UrhG strafbar.