

SCHOOL-SCOUT.DE


Unterrichtsmaterialien in digitaler und in gedruckter Form

Auszug aus:

Leserätsel für das 1. Schuljahr

Das komplette Material finden Sie hier:

School-Scout.de



INHALTSVERZEICHNIS



5 Einleitung

Durch das Jahr

- KARTE 1/2** Jahreszeiten/Kalenderblätter
KARTE 3/4 April, April/Im Sommer

Ich und meine Familie

- KARTE 5/6** Geburtstagskinder/Glückskäfer
KARTE 7/8 Gespensterfest/Ich bin ich
KARTE 9/10 Geschwister/Freunde
KARTE 11/12 Frühstück/Lieblingsspeisen
KARTE 13/14 Auf dem Markt/Wir helfen im Haushalt

Tiere

- KARTE 15/16** Im Zoo/Rate-Tier
KARTE 17/18 Welches Tier versteckt sich hier?/Papier-Zoo
KARTE 19/20 Was passt zu beiden?/Tiere füttern
KARTE 21/22 Haustiere/Kuscheltiere
KARTE 23/24 Zaubertier/Vom Fliegen- zum Schwergewicht

In der Schule

- KARTE 25/26** Schulwege/Lieblingsfächer
KARTE 27/28 Ziffern/Segelschiffe
KARTE 29/30 Wortquiz/Pantomime
KARTE 31/32 Sprachkünstler/Traumberufe

Freizeit, Ferien

- KARTE 33/34** Zauberer/Clowns
KARTE 35/36 Am Jahrmarkt/Freizeitspass
KARTE 37/38 Im Sportverein/Spielen macht Spass
KARTE 39/40 Lesen kann man überall/Kinderbuch-Stars
KARTE 41/42 Lieblingsmärchen/Ferien
KARTE 43/44 Am Strand/Winterferien
KARTE 45/46 Wochenende/Trauminseln

31 Lösungen

EINFÜHRUNG



So macht Lesen Spass: Die Kinder trainieren nicht nur Lesen und Verstehen; sie lernen gleichzeitig logisch zu analysieren, strategisch zu denken und zu entscheiden. Entsprechend dem Stand der Kinder sind die Rätsel auf Wort- und Satzebene konzipiert und basieren auf dem gängigen Grundwortschatz.


- VORBEREITUNG** Jedes Rätsel ist auf einer A5-Karte. Schneiden Sie also die Kopien auseinander.
Papier-Spar-Tipp: Laminierte Karten können von den Kindern mit abwäschrbaren Stiften beschrieben werden. Nach der Kontrolle wird die Karte mit einem feuchten Tuch gereinigt und steht anderen Kindern wieder zur Verfügung.
- VORGEHEN** Die Kinder lesen Anweisung und Text und verarbeiten die Informationen. Meistens ist ein zweiter und dritter Lesedurchgang nötig, um die gesuchten Lösungen zu finden. Je nach Anweisung schreiben die Kinder die gefundenen Informationen auf. Es gibt aber auch Aufgaben zum Malen, Verbinden und Zählen.
- EINSATZ** Die Rätsel finden überall Verwendung: im Wochenplan, im Werkstattunterricht, als Zusatzmaterial oder als Hausaufgaben.
- TIPP** Stellen Sie aus den A5-Blättern ein Hausaufgaben- oder Ferienheft zusammen.

LESERÄTSEL – 2. SCHULJAHR elk Verlag
Bestell-Nr. 2490

Jahreszeiten



Welches Kind hat wann Geburtstag?



Wenn Lena Geburtstag hat, ist es meistens sehr kalt.

Nena hat Geburtstag, wenn die grossen Ferien sind.

Jo hat Geburtstag, wenn die Bäume kahl werden.

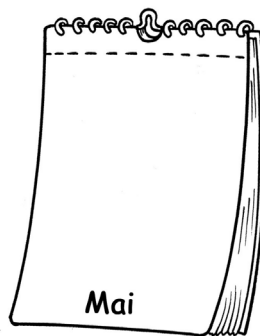

Karte 1

elk verlag / Leserätsel für das 1. Schuljahr

Kalenderblätter



Male das passende Kalenderbild. Schreibe die Namen der Kinder.



Linda malt einen Schneemann auf ihr Kalenderblatt.

Roberto malt einen bunten Drachen auf sein Blatt.

Jasmin malt ein rotes Muttertags-Herz auf ihr Blatt.

Karte 2

elk verlag / Leserätsel für das 1. Schuljahr

SCHOOL-SCOUT.DE

Unterrichtsmaterialien in digitaler und in gedruckter Form

Auszug aus:

Leserätsel für das 1. Schuljahr

Das komplette Material finden Sie hier:

School-Scout.de

