

SCHOOL-SCOUT.DE

Unterrichtsmaterialien in digitaler und in gedruckter Form

Auszug aus:

Ausmalbilder: Zahlenraum bis 100

Das komplette Material finden Sie hier:

School-Scout.de



INHALTSVERZEICHNIS




4 Einleitung

Ausmalbilder

- 7 Nachbarzahlen
- 8 Grösser und kleiner
- 9 Gerade und ungerade Zahlen
- 10 Zehner und Einer (A)
- 11 Zehner und Einer (B)
- 12 Zehner- und Einer-Aufgaben Addition
- 13 Addition von Zehnerzahlen
- 14 Zehner- und Einer-Aufgaben Subtraktion
- 15 Subtraktion von Zehnerzahlen
- 16 $Z + E$ und $ZE + E$
- 17 $ZE - E$ ohne Übergang
- 18 $ZE + E$ mit Übergang
- 19 $ZE - E$ mit Übergang
- 20 $ZE + ZE$ ohne Übergang
- 21 $ZE + ZE$ mit Übergang
- 22 $ZE - ZE$ ohne Übergang
- 23 $ZE + ZE$ und $ZE - ZE$ mit Übergang
- 24 Addition, Subtraktion, Multiplikation
- 25 Zahlenfolge + 9
- 26 Zahlenfolge + 3
- 27 Zahlenfolgen + 6 und + 7
- 28 Zahlenfolgen + 4 und + 5
- 29 Doppelte
- 30 Hälfte

EINLEITUNG



ALLTAGSREALITÄT DER KINDER

Probleme mit Motorik und Durchhaltevermögen:

Nicht wenige Kinder haben in der Unterstufe motorische Probleme unterschiedlicher Art und Ausprägung. Wenig Lust auf Zeichnen und Malen sind häufig die Folgen daraus. Mangelndes Durchhaltevermögen in diesen Bereichen ist eine logische Konsequenz dieser Unlust.

Probleme in/mit Mathematik:

Probleme haben viele Jungen und Mädchen auch beim Rechnen. Eine generelle Ablehnung des Faches Mathematik und ein „Sich-Verschliessen“ oder „Sich-Weigern“ kann die Folge sein.

ALLTAGSREALITÄT IN DER SCHULE

Vertretungsstunden, Aufteilen und Stillbeschäftigung:

Die meisten Lehrpersonen haben schon einmal das leidige Übel von plötzlich nötigen Vertretungsstunden erfahren. Wenn eine Person aus dem Kollegium fehlt, muss die Kontinuität von Unterricht trotzdem gewährleistet werden. Ist nicht sofort eine Vikarin oder ein Vikar zur Stelle, ist eine „Ad hoc-Vertretung“, „Spetten“ oder Stillbeschäftigung der Klasse angesagt.

Unterschiedliches Arbeitstempo:

Wie gemeinhin bekannt ist, arbeiten nicht alle Kinder gleich zügig, sicher und sorgfältig. Sie lösen Aufgaben in ihrem individuellen Arbeitstempo. Zur Folge hat dies, dass Schnelle entweder auf Langsamere warten müssen oder Materialien zur Differenzierung gefragt sind.

ZIEL DES ORDNERS


Die Kopiervorlagen vermitteln Kindern Spass am Lernen und sind für Lehrpersonen sofort einsetzbar.

KENNZEICHEN DER KOPIERVORLAGEN

Die Kopiervorlagen verstehen sich als reine Übungsmaterialien und zeichnen sich durch Folgendes aus:

- Sie schulen das Durchhaltevermögen. Ein sichtbares Endresultat motiviert zum „Fertigmachen“.
- Sie schulen die Sorgfalt. Jedes Kind hat den Willen, ein „schönes Bild“ zu malen.
- Sie schulen die Konzentration. Die Aufmerksamkeit wird gleichzeitig auf das Rechnen und Ausmalen gelenkt.
- Sie bieten die Möglichkeit der sofortigen Selbstkontrolle durch ein entstehendes Lösungsbild.
- Mathematik wird geübt, ohne das Gefühl zu rechnen.
- Die Arbeitsblätter können sofort eingesetzt werden, auch ohne den Kenntnisstand der Kinder genau zu kennen.
- Die Ausmalbilder benötigen keiner langen Vorerklärung.
- An einem bereits angefangenen Bild kann bei der nächsten Gelegenheit weitergearbeitet werden.
- Die dekorativen Bilder mit kindgerechten Motiven können im Klassenzimmer aufgehängt oder als Geschenk verwendet werden. Sie landen nicht einfach im Ordner.

EINLEITUNG



HANDHABUNG Die Arbeitsblätter können für jedes Kind als Übungsmaterialsammlung oder als „Spettunterlagen“ kopiert und in einer Mappe gesammelt werden. Sie eignen sich aber auch für die Freiarbeit.

Sinnvoll ist es auch, die Unterlagen für Vertretungsstunden immer griffbereit zu haben. Einen Überblick über die Inhalte der einzelnen Blätter liefert das Inhaltsverzeichnis.

EMPFEHLUNG Im elk Verlag sind folgende weitere Ausmalbilder aus dem Bereich Mathematik erhältlich:

Ausmalbilder Zahlenraum bis 10

**Mappe mit Kopiervorlagen im Format A4
elk Verlag Bestell-Nr. 2380**



Ausmalbilder Zahlenraum bis 20

**Mappe mit Kopiervorlagen im Format A4
elk Verlag Bestell-Nr. 2381**

Ausmalbilder Einmaleins

**Mappe mit Kopiervorlagen im Format A4
elk Verlag Bestell-Nr. 2383**

Nachbarzahlen



Trage bei jeder Zahl die Nachbarzahlen in die Kästchen ein. Finde sie im Bild und male die Felder in der angegebenen Farbe aus.

	43	
--	-----------	--

hellbraun

	94	
--	-----------	--

dunkelbraun

	37	
--	-----------	--

rosa

	51	
--	-----------	--

rot

	69	
--	-----------	--

gelb

	25	
--	-----------	--

grün

SCHOOL-SCOUT.DE

Unterrichtsmaterialien in digitaler und in gedruckter Form

Auszug aus:

Ausmalbilder: Zahlenraum bis 100

Das komplette Material finden Sie hier:

School-Scout.de

