SCHOOL-SCOUT.DE

Unterrichtsmaterialien in digitaler und in gedruckter Form

Auszug aus:

Kopfrechnen zu zweit im 1. Schuljahr

Das komplette Material finden Sie hier:

School-Scout.de



© Copyright school-scout.de / e-learning-academy AG – Urheberrechtshinweis
Alle Inhalte dieser Material-Vorschau sind urheberrechtlich geschützt. Das Urheberrecht liegt, soweit nicht ausdrücklich anders gekennzeichnet, bei school-scout.de / e-learning-academy AG. Wer diese Vorschauseiten unerlaubt kopiert oder verbreitet, macht sich gem. §§ 106 ff UrhG strafbar.

INHALTSVERZEICHNIS

Inhaltsverzeichnis
Vorwort/Einleitung
Arbeitspass
Arbeitsblätter
Die Rechenblätter mit * sind schwieriger. Zu besseren Übersicht sind diese Blätter mit einem * gekennzeichnet und speziell aufgeführt.

ARBEITSBLATT NR.	**Die Zahlen bis 10**
1	Mengen bildlich dargestellt
2	Vorgänger, Nachfolger
3	grösser, kleiner, gleich viel (< > =)
4	Addition
5 UND 6	Ergänzen
7	Subtraktion
8	Vermindern
9	Addition und Subtraktion
10	Addition, Subtraktion, Ergänzen, Vermindern
11	*Addition, Subtraktion, Ergänzen, Vermindern
12	*Kettenrechnungen
	Die Zahlen bis 20 (ohne Zehnerübergang)
13	Mengen bildlich dargestellt
14	Vorgänger, Nachfolger
15	Ergänzen bis zum vollen Zehner
16 BIS 18	Addition und Ergänzen
19 BIS 21	Subtraktion und Vermindern
22	Addition und Subtraktion
23	Addition, Subtraktion, Ergänzen, Vermindern
24	*Addition, Subtraktion, Ergänzen, Vermindern
25	*Kettenrechnungen
26	*grösser, kleiner, gleich viel (< > =)
	Die Zahlen bis 20 (mit Zehnerübergang)
27 UND 28	Addition und Ergänzen
29 UND 30	Subtraktion und Vermindern
31	*grösser, kleiner, gleich viel (< > =)
32	*Kettenrechnungen
33	Halbieren
34	Verdoppeln
35	*Addition, Subtraktion, Ergänzen, Vermindern
36	*Reihenfolgen

VORWORT/EINLEITUNG

Vorwort

Sind die Mengen erfasst und die Rechenoperationen verstanden, hilft nur noch eins: üben – üben – üben.
Die vorliegende Mappe entlastet Sie, zugunsten der Unterstützung einzelner Kinder oder anderer Aufgaben. Die Kinder üben selbstständig und die Korrektur erfolgt unmittelbar. Dank der kleinen Teilschritte haben Sie einen guten Überblick über den aktuellen Lernstand Ihrer Kinder.
Ich wünsche Ihnen viel Erfolg mit den „Klappkarten".
Margrit Ambühl

Einleitung

KLAPPKARTEN

Konzipiert sind die Arbeitsblätter als Klappkarten.
Das heisst, Sie kopieren die einzelnen Arbeitsblätter auf festeres Papier oder laminieren sie. Anschliessend falten sie die Karten. 2 Kinder stellen eine Klappkarte in die Mitte. Kind A sieht die Aufgabenseite, Kind B die Lösungsseite. Kind A liest laut die Aufgabe mit der Lösung. Kind B bestätigt oder fordert zum nochmaligen Rechnen auf.

Daneben gibt es eine Vielzahl von weiteren Möglichkeiten, wie sie die Klappkarten verwenden können:

WANDERRECHNEN

Verteilen Sie den Kindern kopierte Aufgabenblätter A5. Legen Sie einige Lösungsseiten im Schulzimmer verteilt aus. Die Kinder rechnen am Platz. Danach gehen sie zu einem Lösungsblatt und merken sich die Resultate, welche sie am Platz mit ihren eigenen vergleichen oder sie holen das Lösungsblatt an den Platz und korrigieren ihre Aufgaben.

LERNKONTROLLE

Setzen Sie die Aufgabenblätter als Lernkontrolle ein.

HAUSAUFGABEN

Die Arbeitsblätter eignen sich auch als Hausaufgaben. Je nach Bedarf mit oder ohne Lösungsseite.

***AUFGABEN**

Aufgaben mit * sind besonders schwierig und gehen über die minimalen Anforderungen der Stufe hinaus.

ARBEITSPASS

Mit dem Arbeitspass führen Sie Protokoll über den Stand der Kinder oder Sie überlassen den Schülerinnen und Schüler die Blätter zur persönlichen Kontrolle.

Arbeitspass für _____

Wenn du eine Karte fertig gelöst hast, schreibst du das Datum in das entsprechende Feld.
So hast du stets den Überblick.
Karten mit * sind besonders schwierig.

		gelöst am
	Die Zahlen bis 10	
1	Mengen bildlich dargestellt	
2	Vorgänger, Nachfolger	
3	Kleiner, grösser, gleich viel (< > =)	
4	Addition	
5	Ergänzen	
6	Ergänzen	
7	Subtraktion	
8	Vermindern	
9	Addition und Subtraktion gemischt	
10	Addition, Subtraktion, Ergänzen, Vermindern	
11*	Addition, Subtraktion, Ergänzen, Vermindern	
12*	Kettenrechnungen	

Arbeitspass für _____

	Die Zahlen bis 20 (ohne Zehnerübergang)	
13	Mengen bildlich dargestellt	
14	Vorgänger, Nachfolger	
15	Ergänzen bis zum vollen Zehner	
16	Addition und Ergänzen	
17	Addition und Ergänzen	
18	Addition und Ergänzen	
19	Subtraktion und Vermindern	
20	Subtraktion und Vermindern	
21	Subtraktion und Vermindern	
22	Addition und Subtraktion gemischt	
23	Addition, Subtraktion, Ergänzen, Vermindern	
24*	Addition, Subtraktion, Ergänzen, Vermindern	
25*	Kettenrechnungen	
26*	Kleiner, grösser, gleich viel (< > =)	
	Die Zahlen bis 20 (mit Zehnerübergang)	
27	Addition und Ergänzen	
28	Addition und Ergänzen	
29	Subtraktion und Vermindern	
30	Subtraktion und Vermindern	
31*	Kleiner, grösser, gleich viel (< > =)	
32*	Kettenrechnungen	
33	Die Hälfte	
34	Das Doppelte	
35*	Addition und Subtraktion gemischt	
36*	Reihenfolgen	



1

4	●●●●○	○○○○○
8	●●●●●	●●●○○
5	●●●●●	○○○○○
9	●●●●●	●●●●○
2	●●○○○	○○○○○
6	●●●●●	●○○○○

7	●●●●●	●●○○○
3	●●●○○	○○○○○
10	●●●●●	●●●●●
1	●○○○○	○○○○○
9	●●●●●	●●●●○
0	○○○○○	○○○○○

ELK-Verlag **Kopfrechnen zu zweit** 1. Schuljahr

SCHOOL-SCOUT.DE

Unterrichtsmaterialien in digitaler und in gedruckter Form

Auszug aus:

Kopfrechnen zu zweit im 1. Schuljahr

Das komplette Material finden Sie hier:

School-Scout.de



© Copyright school-scout.de / e-learning-academy AG – Urheberrechtshinweis
Alle Inhalte dieser Material-Vorschau sind urheberrechtlich geschützt. Das Urheberrecht liegt, soweit nicht ausdrücklich anders gekennzeichnet, bei school-scout.de / e-learning-academy AG. Wer diese Vorschauseiten unerlaubt kopiert oder verbreitet, macht sich gem. §§ 106 ff UrhG strafbar.